

Департамент образования Ярославской области

Государственное учреждение Ярославской области  
«Центр оценки и контроля качества образования»

# **ГОСУДАРСТВЕННАЯ ИТОГОВАЯ АТТЕСТАЦИЯ**

**в Ярославской области**

**Информационно-статистический сборник  
2019 год**

Ярославль  
2019

ББК 74. 202.5  
О – 75

Печатается по решению научно-методического совета департамента образования Ярославской области

Государственная итоговая аттестация в Ярославской области в 2019 году: информационно-статистические материалы /авторы-составители: Н.Л. Серова, И.И. Богомолов, В.Ю. Горшков, А.Н. Фалина, Е.И.Александрова, С.В. Швецова; под общей редакцией В.И. Молодцовой; технический редактор – А.А. Липатова. – Ярославль: ГУ ЯО ЦОиККО, 2019. –с. 91

В данном сборнике представлена информация об организации и проведении государственной итоговой аттестации (ГИА), участниках и результатах ГИА в Ярославской области в 2019 году.

Использование размещенной в сборнике информации позволит дать оценку деятельности системы образования, качества предоставляемой образовательной услуги, принять эффективные управленческие решения.

© Государственное учреждение Ярославской области «Центр оценки и контроля качества образования»

## Содержание

Введение	5
I. ОРГАНИЗАЦИЯ ПРОВЕДЕНИЯ ГОСУДАРСТВЕННОЙ ИТОГОВОЙ АТТЕСТАЦИИ ПО ОБРАЗОВАТЕЛЬНЫМ ПРОГРАММАМ ОСНОВНОГО ОБЩЕГО ОБРАЗОВАНИЯ (ГИА-9) И ЕЕ РЕЗУЛЬТАТЫ	6
1.1. Характеристика участников ГИА-9	6
1.2. Организация и проведение ГИА-9	10
1.3. Общественное наблюдение при проведении ГИА-9	11
1.4. Информация о нарушениях Порядка проведения ГИА – 9	12
1.5. Организация работы предметных комиссий	13
1.6. Организация работы конфликтной комиссии	14
1.7. Результаты ГИА-9	16
1.8. Количество участников ОГЭ, получивших максимальный балл	21
1.9. Результаты участников ГИА-9 в муниципальных образованиях	23
II. ОРГАНИЗАЦИЯ ПРОВЕДЕНИЯ ГОСУДАРСТВЕННОЙ ИТОГОВОЙ АТТЕСТАЦИИ ПО ОБРАЗОВАТЕЛЬНЫМ ПРОГРАММАМ СРЕДНЕГО ОБЩЕГО ОБРАЗОВАНИЯ (ГИА-11) И ЕЕ РЕЗУЛЬТАТЫ	38
2.1. Характеристика участников ГИА-11	38
2.2. Результат итогового сочинения (изложения) как условия допуска к ГИА в 2019 году	40
2.3. Организация подготовки и проведения ГИА-11 в 2019 году	41
2.4. Общественное наблюдение при проведении ГИА-2019	43
2.5. Информация о нарушениях Порядка проведения ГИА - 11	45
2.6. Организация работы предметных комиссий	45
2.7. Организация работы конфликтной комиссии	47
2.8. Результаты ЕГЭ по предметам	50
2.9. Активность обучающихся в ЕГЭ	55
2.10. Информация о получении документа о среднем общем образовании по итогам ГИА	57
2.11. Качество профильного обучения в Ярославской области	58
III. РЕЗУЛЬТАТЫ ГИА ОБУЧАЮЩИХСЯ ОБЩЕОБРАЗОВАТЕЛЬНЫХ ОРГАНИЗАЦИЙ ЯРОСЛАВСКОЙ ОБЛАСТИ С УЧЕТОМ КЛАСТЕРНЫХ ГРУПП	59
3.1 Результаты ОГЭ обучающихся общеобразовательных организаций Ярославской области с учетом кластерных групп	59
3.2 Результаты ЕГЭ обучающихся общеобразовательных организаций Ярославской области с учетом кластерных групп	80

## Перечень условных обозначений, сокращений и терминов

ГВЭ	государственный выпускной экзамен
ГИА	государственная итоговая аттестация по образовательным программам основного общего и среднего общего образования
ГИА-11	государственная итоговая аттестация по образовательным программам среднего общего образования
ГИА-9	государственная итоговая аттестация по образовательным программам основного общего образования
ГЭК	государственная экзаменационная комиссия
ДО	департамент образования Ярославской области
МОУО	муниципальные органы управления образованием
МР	муниципальный район
ОВЗ	ограниченные возможности здоровья
ОГЭ	основной государственный экзамен
ВПЛ	выпускник прошлых лет
ОН	общественные наблюдатели
ОО	образовательные организации
СПО	среднее профессиональное образование
Относительный средний балл	отношение среднего балла по выборке к среднему баллу по группе; отношение среднего балла ЕГЭ общеобразовательной организации к среднему баллу по области по тому же предмету
Первичный балл	предварительный балл ГИА, полученный путем суммирования оценок за правильно выполненные задания
ПК	предметная комиссия по проверке заданий с развернутым ответом
ППЭ	пункт проведения экзамена
РИС	региональная информационная система
РЦОИ	региональный центр обработки информации
Справляемость (ГИА – 11)	доля участников (в %), набравших количество баллов выше минимального значения, установленного Рособрнадзором

Справляемость (ГИА – 9)	доля участников (в %), получивших отметку «3», «4», «5», от общего числа участников, имеющих результат
Средний балл	среднее арифметическое значение баллов - результат деления суммы всех наблюдаемых числовых величин на их количество
Тестовый балл	окончательный балл ЕГЭ, который выставляется по стобальной шкале в результате процедуры шкалирования, учитывающей все статистические материалы, полученные в рамках сессии ЕГЭ данного года. Тестовый балл по математике базового уровня выставляется по пятибалльной шкале.
Успешность	доля участников, получивших отметку «4», «5», от общего числа участников, имеющих результат, в %.
УФСИН	Управление Федеральной службы исполнения наказаний по Ярославской области
ФИПИ	ФГБНУ «Федеральный институт педагогических измерений»
ФИС	федеральная информационная система обеспечения проведения государственной итоговой аттестации обучающихся, освоивших основные образовательные программы основного общего и среднего общего образования, и приема граждан в образовательные организации для получения среднего профессионального и высшего образования, и региональных информационных систем обеспечения проведения государственной итоговой аттестации обучающихся, освоивших основные образовательные программы основного общего и среднего общего образования
ФЦТ	ФГБУ «Федеральный центр тестирования»
ГУ ЯО ЦОиККО	государственное учреждение Ярославской области «Центр оценки и контроля качества образования»
ГАУ ДПО ЯО ИРО	Государственное автономное учреждение дополнительного профессионального образования Ярославской области «Институт развития образования»

## **ВВЕДЕНИЕ**

Представляем информационно-статистический сборник материалов по результатам государственной итоговой аттестации (ГИА) в 2019 году.

Сборник состоит из трёх разделов.

В первом разделе представлены сведения об участниках и результатах ГИА по образовательным программам основного общего образования.

Второй раздел содержит материалы об участниках и результатах ГИА по образовательным программам среднего общего образования.

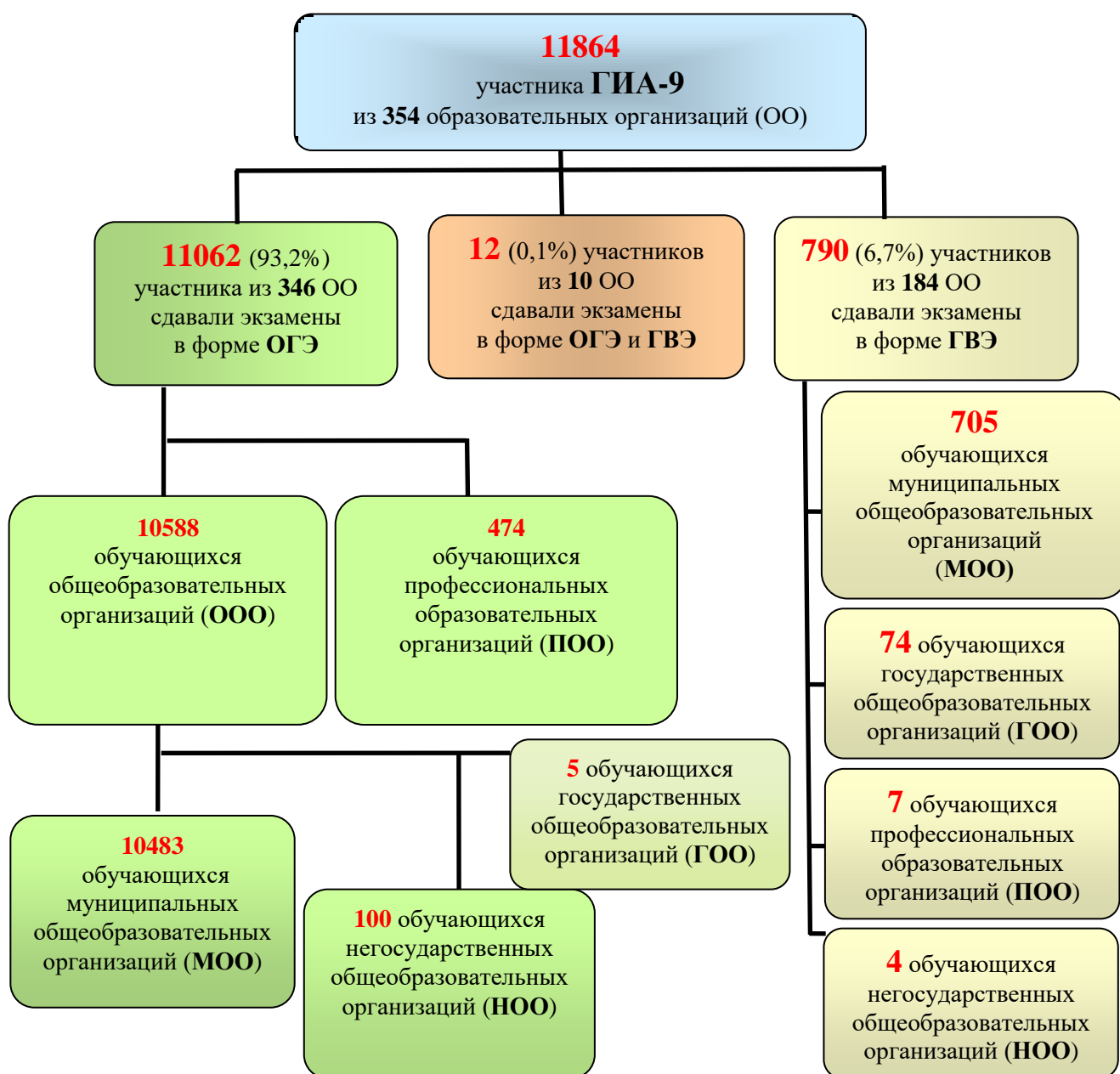
В третьем разделе представлены результаты ЕГЭ обучающихся по образовательным программам основного общего среднего общего образования образовательных организаций Ярославской области с учетом кластерных групп.

# I. ОРГАНИЗАЦИЯ ПРОВЕДЕНИЯ ГОСУДАРСТВЕННОЙ ИТОГОВОЙ АТТЕСТАЦИИ ПО ОБРАЗОВАТЕЛЬНЫМ ПРОГРАММАМ ОСНОВНОГО ОБЩЕГО ОБРАЗОВАНИЯ (ГИА-9) И ЕЕ РЕЗУЛЬТАТЫ

## 1.1. Характеристика участников ГИА-9

В 2019 году государственная итоговая аттестация по образовательным программам основного общего образования (далее – ГИА-9) проходила в двух формах: в форме основного государственного экзамена (далее – ОГЭ) и в форме государственного выпускного экзамена (далее – ГВЭ).

В ГИА-9 участвовали **11864** обучающихся<sup>1</sup>.



<sup>1</sup> Участниками ГИА-9 считаются обучающиеся, допущенные к ГИА-9 и принимавшие участие хотя бы в одном экзамене в форме ОГЭ или ГВЭ. Обучающиеся, у которых информация об экзаменах отсутствует в РИС ГИА, не рассматриваются в данном сборнике.

## Распределение участников ГИА-9 по образовательным организациям

Тип ОО	Вид ОО	Количество ОО	Количество участников ГИА, чел.			
			всего	из них проходили ГИА в форме:		
				ОГЭ	ОГЭ, ГВЭ	ГВЭ
<i>Государственные образовательные организации, всего:</i>		7	79	5		74
Общеобразовательное учреждение/ организация	Средняя общеобразовательная школа	3	27	5		22
	Основная общеобразовательная школа	1	11			11
Общеобразовательная школа-интернат	Основная общеобразовательная школа-интернат	1	24			24
Специальное (коррекционное) учреждение для обучающихся, воспитанников с ограниченными возможностями здоровья	Специальная (коррекционная) школа-интернат	2	17			17
<i>Муниципальные образовательные организации, всего:</i>		328	11200	10483	12	705
Общеобразовательное учреждение/ организация	Средняя общеобразовательная школа	226	8732	8116	11	605
	Средняя общеобразовательная школа с углубленным изучением отдельных предметов	10	806	806		
	Гимназия	7	615	614	1	
	Лицей	4	315	313		2
	Основная общеобразовательная школа	73	505	430		75
Вечернее (сменное) общеобразовательное учреждение	Вечерняя (сменная) общеобразовательная школа	2	28	14		14
	Открытая (сменная) общеобразовательная школа	2	114	114		



Общеобразовательная школа-интернат	Средняя общеобразовательная школа-интернат	1	41	33		8
Оздоровительное образовательное учреждение санаторного типа для детей, нуждающихся в длительном лечении	Санаторная школа-интернат	2	28	27		1
	Санаторно-лесная школа	1	16	16		
<i>Негосударственные образовательные организации, всего:</i>		7	104	100		4
<i>Профессиональные образовательные организации, всего:</i>		12	481	474		7
<b>Итого:</b>		354	11864	11062	12	790

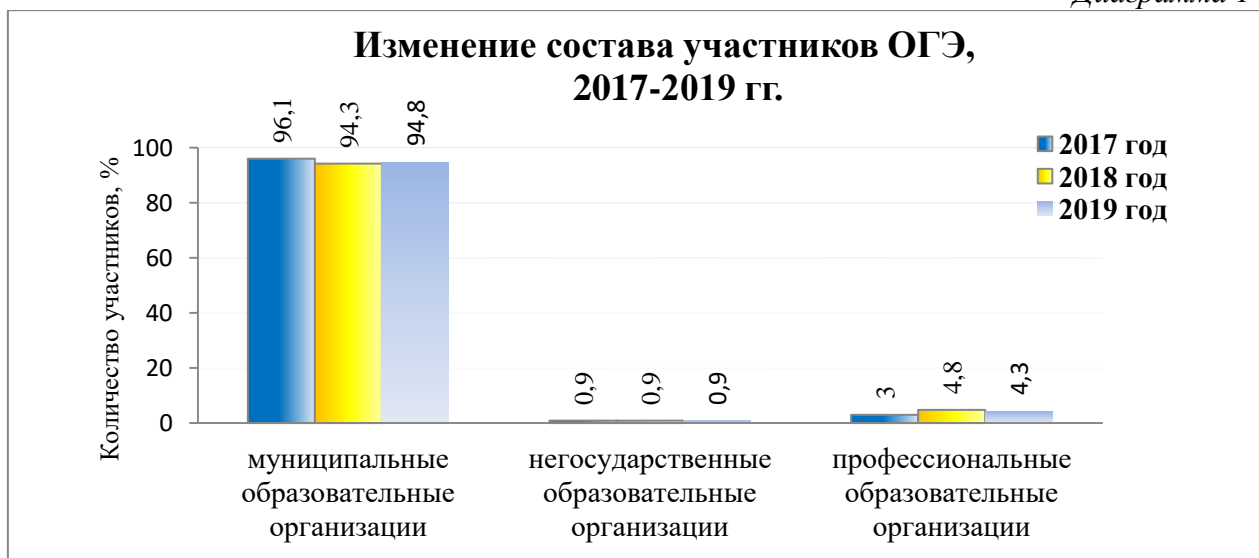
\*В таблице 1 классификация образовательных организаций по типам и видам приведена в соответствии с федеральными справочниками из РИС ГИА.

Таблица 2

**Распределение участников ГИА-9  
в зависимости от формы прохождения ГИА-9 в динамике, 2017-2019 гг.**

Год	ОГЭ		Совмещение форм		ГВЭ		Всего участников
	количество участников	% от общего количества участников ГИА	количество участников	% от общего количества участников ГИА	количество участников	% от общего количества участников ГИА	
2017 год	10078	93,1	15	0,1	728	6,7	10821
2018 год	10722	92,8	9	0,1	819	7,1	11550
2019 год	11062	93,2	12	0,1	790	6,7	11864

Диаграмма 1



По сравнению с прошлым годом распределение участников ОГЭ не изменилось.

Диаграмма 2

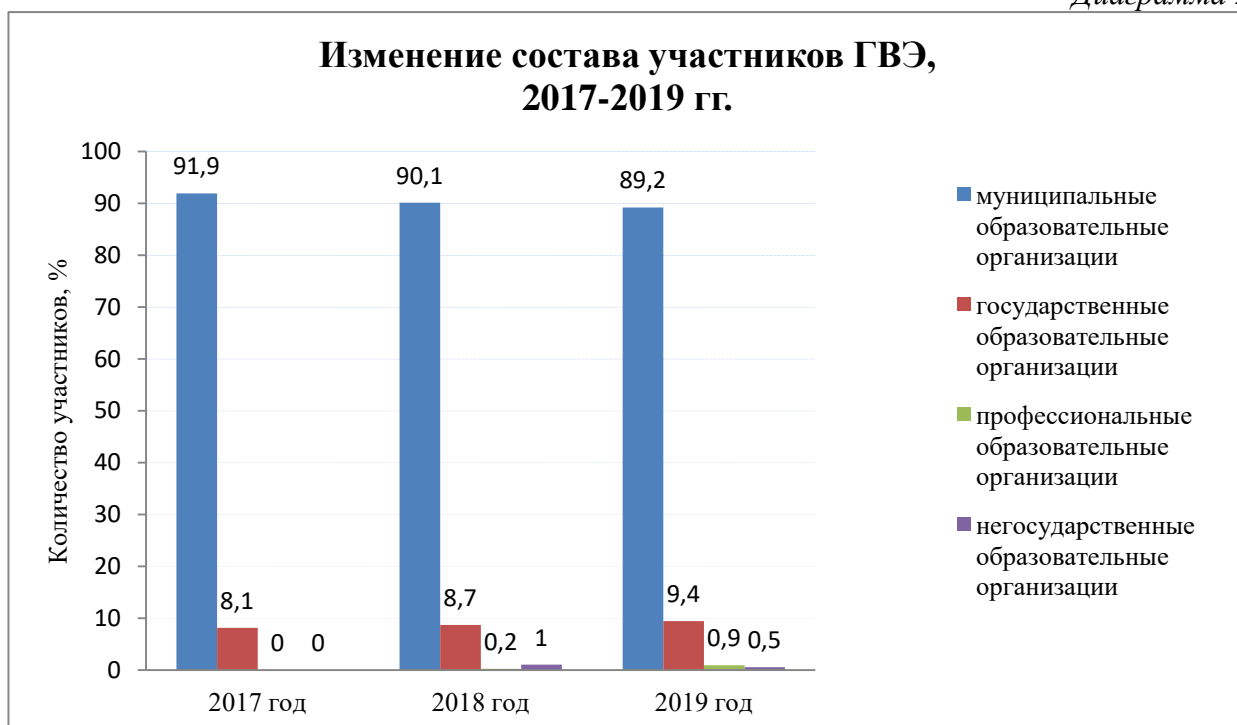
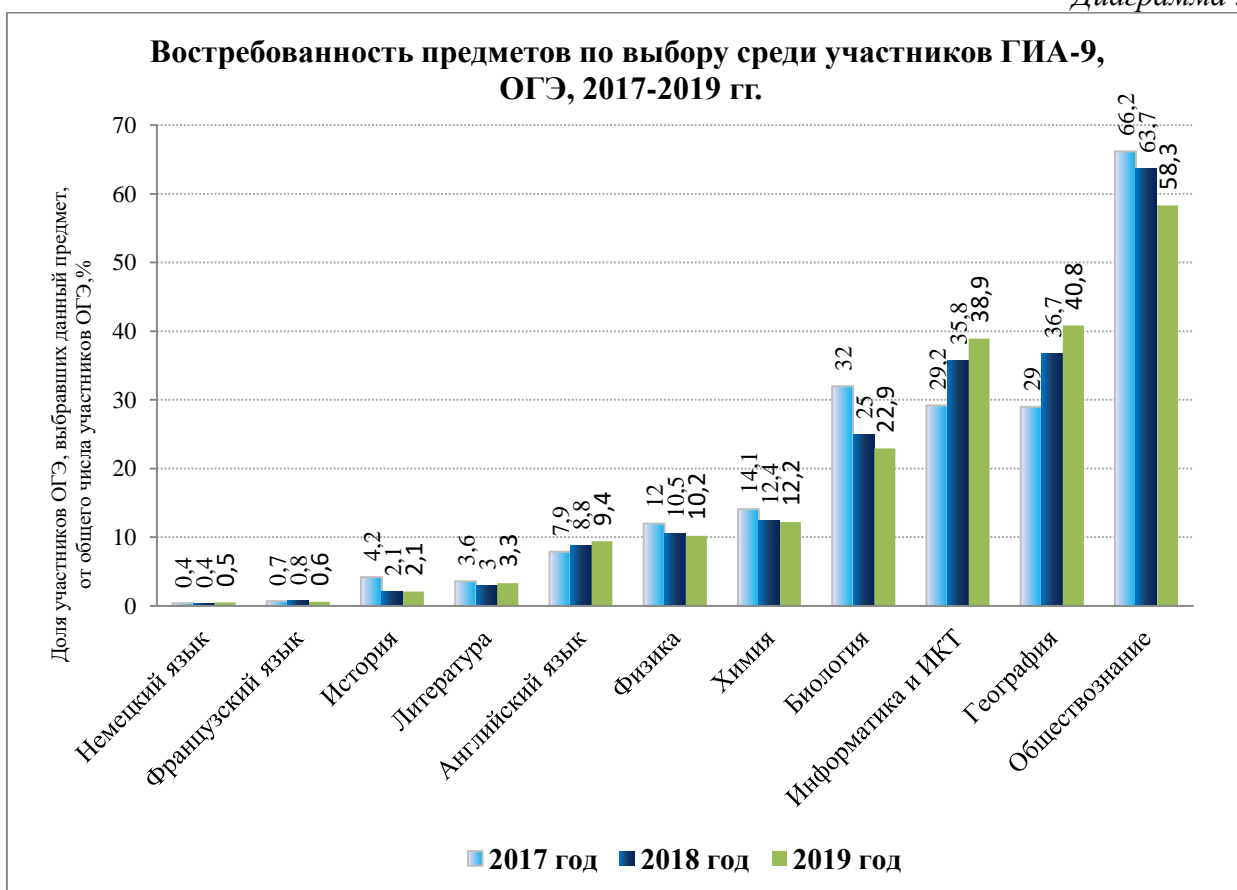


Диаграмма 3



Обществознание, география и информатика и ИКТ в 2019 году остались наиболее востребованными предметами; при этом интерес к географии и информатике и ИКТ возрос, а обществознание и биологию выбрало меньше участников, чем в прошлом году.

## 1.2. Организация и проведение ГИА-9

Порядок организации и проведения государственной итоговой аттестации по образовательным программам основного общего образования регламентируется Порядком проведения государственной итоговой аттестации по образовательным программам основного общего образования, утвержденным приказом Министерства просвещения РФ и Федеральной службой по надзору в сфере образования и науки от 7 ноября 2018 года № 189/1513, действующим законодательством Российской Федерации и нормативными правовыми документами, организационно-территориальной схемой проведения ГИА-9 по образовательным программам основного общего образования в Ярославской области, утвержденной приказом департамента образования Ярославской области от 29.12.2018 № 472/01-04.

Организацию и координацию работы по подготовке и проведению ГИА-9, а также обеспечение соблюдения прав участников ГИА-9 осуществляет ГЭК Ярославской области, действующая на основании Положения, утвержденного приказом департамента образования Ярославской области от 18.03.2019 № 13-нп "Об утверждении Положения о государственной экзаменационной комиссии Ярославской области по проведению государственной итоговой аттестации по образовательным программам основного общего образования".

В соответствии с приказом департамента образования Ярославской области от 25.01.2019 №15/01-04 «Об утверждении состава государственной экзаменационной комиссии Ярославской области в 2019 году» (с изменениями от 26.03.2019 № 121/01-04) полномочия ГЭК обеспечиваются президиумом ГЭК и 260 членами ГЭК, из которых:

- 0,4% (1 чел.) – представитель ФГБУ ФЦТ;
- 16,9% (44 чел.) – руководители и заместители руководителей общеобразовательных организаций;
- 47,7% (124 чел.) – учителя-предметники;
- 18,1% (47 чел.) – работники муниципальных органов управления образованием;
- 6,5% (17 чел.) – руководители дошкольных образовательных организаций;
- 5% (13 чел.) – руководители, заместители и методисты учреждений дополнительного образования;
- 2,3% (6 чел.) – заместители директоров и преподаватели профессиональных образовательных организаций;
- 3,1 (8 чел.) – представители УФСИН.

В рамках организации и проведения ГИА-9 было налажено взаимодействие с организациями:

- Управлением МВД России по Ярославской области с целью обеспечения охраны правопорядка в ППЭ;
- Департаментом здравоохранения и формирования Ярославской области с целью организации пунктов оказания первой медицинской помощи участникам ГИА-9 в пунктах сдачи экзаменов в день проведения экзамена.

В соответствии с приказами департамента образования Ярославской области от 26.02.2019 № 72/01-04 «Об утверждении Положения о пункте проведения экзамена при проведении государственной итоговой аттестации по образовательным программам основного общего образования в Ярославской области» и от 15.02.2019 № 05-нп «Об утверждении перечня пунктов проведения государственной итоговой аттестации экзаменов для проведения ГИА по образовательным программам основного общего образования в Ярославской области в 2019 году» в области было организовано 188 ППЭ, в том числе 26 ППЭ на дому.

Печать и пакетирование экзаменационных материалов были организованы на базе ГУ ЯО ЦОиККО. Было сформировано около 5 800 доставочных спецпакетов с КИМ и 1500 сейф-пакетов с экзаменационными материалами.

В 2019 году обучающие, освоившие образовательные программы основного общего образования, приняли участие в итоговом собеседовании по русскому языку в 9-х классах, которое является допуском к ГИА-9. Собеседование проходило 13 февраля 2019 года (основной день), 13 марта и 6 мая 2019 года (резервные сроки). На собеседование было зарегистрировано 12046 участников, из них:

- получили «зачет» – 11977 чел.,
- не получили «зачет» - 8 чел.,
- не явились на собеседование 59 чел.

### 1.3. Общественное наблюдение при проведении ГИА-9

С целью обеспечения соблюдения порядка проведения государственной итоговой аттестации и в соответствии с Приказом Минобрнауки Российской Федерации от 28.06.2013 № 491 «Об утверждении Порядка аккредитации граждан в качестве общественных наблюдателей при проведении государственной итоговой аттестации по образовательным программам основного общего и среднего общего образования, всероссийской олимпиады школьников и олимпиад школьников» (в редакции приказов 19.05.2014 № 552, от 12.01.2015 № 2, от 06.04.2017 №312) в области было организовано общественное наблюдение.

Таблица 3

#### Распределение общественных наблюдателей по категориям

Категории общественных наблюдателей ГИА-9	Основной период		Досрочный период	
	Аккредитовано (чел)	Присутствовало в ППЭ (чел)	Аккредитовано (чел)	Присутствие в ППЭ (чел)
Родители (законные представители) участников ОГЭ	256	221	0	0
Представители общественных объединений и организаций, в том числе:				
- родительских комитетов ОО	8	8	0	0
- управляющих советов ОО	15	13	0	0
- союзов молодежи	2	2	3	3
- советов ветеранов	1	1	0	0
- профсоюзных организаций	0	0		
- других общественных объединений	0	0	0	0
Представители СМИ	1	1	0	0
Представители политических партий (Единая Россия, ЛДПР, КПРФ)	1	1	0	0
Представители органов исполнительной власти субъекта РФ и органов местного самоуправления	15	14	0	0

Представители комиссий по делам несовершеннолетних и защите их прав	2	2	0	0
Частные лица	110	83	0	0
<b>ВСЕГО:</b>	<b>411</b>	<b>346</b>	<b>3</b>	<b>3</b>

#### 1.4. Информации о нарушениях Порядка проведения ГИА – 9

В 2019 году в период проведения государственной итоговой аттестации по программам основного общего образования в досрочный и основной периоды должностные лица департамента образования Ярославской области, осуществляющие переданные полномочия Российской Федерации по государственному контролю (надзору) в сфере образования, осуществляли контроль за соблюдением Порядка проведения государственной итоговой аттестации по образовательным программам основного общего образования, утвержденного приказом Министерства просвещения Российской Федерации и Федеральной службы по надзору в сфере образования и науки от 7 ноября 2018 года № 189/1513, в 10 пунктах проведения экзамена (всего 12 выездов).

В 8 пунктах проведения экзаменов в досрочный и основной периоды ГИА–9 были выявлены нарушения пункта 55 Порядка проведения ГИА по программам основного общего образования (всего 10 нарушений). Все нарушения Порядка проведения ГИА по программам основного общего образования были допущены обучающимися и выразились в наличии у них в ППЭ мобильных телефонов (у 7 обучающихся) и справочных материалов (у 3 обучающихся).

Решением государственной экзаменационной комиссии Ярославской области по проведению государственной итоговой аттестации по образовательным программам основного общего образования результаты ГИА-9 участников, нарушивших Порядок проведения ГИА по программам основного общего образования, аннулированы без права допуска к государственной итоговой аттестации в текущем учебном году.

В связи с выявленными нарушениями должностные лица департамента составили 4 протокола об административном правонарушении по части 4 статьи 19.30 Кодекса Российской Федерации об административных правонарушениях в отношении участников ГИА–9, достигших к моменту совершения административного правонарушения возраста шестнадцати лет; протоколы были направлены для рассмотрения в территориальные комиссии по делам несовершеннолетних и защите их прав (далее – ТКДН).

По результатам рассмотрения указанных протоколов ТКДН приняты решения о назначении участникам ГИА-9, нарушившим Порядок проведения ГИА по программам основного общего образования, наказаний в виде штрафа.

Информация о 6 участниках ГИА-9, допустивших нарушения Порядка проведения ГИА по программам основного общего образования, но не достигших к моменту совершения административного правонарушения возраста шестнадцати лет, направлена для сведения родителям (законным представителям) участников ГИА-9, в общеобразовательные организации, а также в ТКДН для принятия мер в соответствии с их компетенцией.

### 1.5. Организация работы предметных комиссий

В соответствии с приказом департамента образования Ярославской области от 06.05.2019 № 169/01-04 «Об образовании предметных комиссий Ярославской области при проведении ГИА-9 в 2019 году, утверждении их составов и графика работы» были образованы 14 ПК. Председатели ПК (английский язык, физика, обществознание, математика, русский язык, биология) с сентября 2018 г. по март 2019 г. прошли дистанционное обучение в ФИПИ. Впервые кандидатуры председателей ПК прошли согласование в Рособрнадзоре.

В марте 2019 года были проведены курсы повышения квалификации и обучающие семинары для экспертов ПК (русский язык, математика и английский язык) на базе ГАУ ДПО ЯО «Институт развития образования», которые завершились квалификационными испытаниями с последующим присвоением одного из утвержденных статусов (Таблица № 4).

Таблица 4

Статус экспертов предметных комиссий ГИА-9

Наименование ПК	Всего аттестованных экспертов	Из них присвоен статус		
		Ведущего эксперта	Старшего эксперта	Основного эксперта
Русский язык	144	2	21	121
Математика	105	2	28	75
География	22	2	6	14
Литература	16	2	11	3
Биология	39	2	6	31
Химия	23	2	6	15
Физика	16	2	2	12
Информатика и ИКТ	30	2	9	19
История	14	2	6	6
Обществознание	43	2	7	34
Английский язык	63	2	19	42
Немецкий язык	11	2	4	5
Французский язык	13	2	6	5
Испанский язык	3	1	0	2

В состав ПК в основном входят эксперты из общеобразовательных организаций – 95%, в т.ч. 15% – из общеобразовательных организаций повышенного уровня (лицей, гимназии). 2% – преподаватели образовательных организаций высшего образования (таблица № 5).

Таблица 5

Состав экспертов предметных комиссий ГИА-9

Наименование ПК	Количество экспертов ПК					
	Всего экспертов	Из ОО высшего образования	Из ОО		из ОО профессионального образования	ДПО /ИРО
			СШ	Лицей, гимназии и		
Русский язык	144		130	12	1	1
Математика	105	2	83	20		
География	22		21	1		
Литература	16		9	6		1

Биология	39	1	28	9	1	
Химия	23	3	15	3	1	1
Физика	16		13	2		1
Информатика и ИКТ	30		22	7	1	
История	14	1	9	1		3
Обществознание	43	1	33	6		3
Английский язык	63		54	9		
Немецкий язык	11		9	2		
Французский язык	13		12	1		
Испанский язык	3	3				
<b>ИТОГО</b>	<b>542</b>	<b>11</b>	<b>438</b>	<b>79</b>	<b>4</b>	<b>10</b>

### 1.6. Организация работы конфликтной комиссии

По результатам ГИА-9 в 2019 году были поданы 159 апелляций.

Таблица 6

№ п/п	Муниципальное образование	2019 год	2018 год
1	г. Ярославль	124	104
2	г. Рыбинск	15	18
3	г. Переславль – Залесский		3
4	Тутаевский МР		1
5	Ростовский МР	4	3
6	Любимский МР	2	
7	Гаврилов - Ямский МР		1
8	Угличский МР	3	2
9	Ярославский МР	2	1
10	Некрасовский МР	3	
11	Некоузский МР	5	
12	Государственное образовательное учреждение	1	
<b>Итого</b>		<b>159</b>	<b>133</b>

Распределение поданных апелляций по предметам и результатам их рассмотрения приведено в таблице №7.

**Распределение поданных апелляций по предметам и результатам их рассмотрения**

№ п/п	Предмет	Количество участников ГИА-9 (человекоэкзаменов)	Количество участников ГВЭ (человекоэкзаменов)	Количество апелляций									
				поступивших		отклоненных		удовлетворенных					
				всего	% от кол-ва участников экзаменов	всего	% от поступивших апелляций	снижение балла		увеличение балла		сохранение балла	
								всего	% от поступивших апелляций	всего	% от поступивших апелляций	всего	% от поступивших апелляций
1	Русский язык	11125	796	26	0,22	24	92,3	-	-	2	7,7	-	-
2	Математика	11412	884	46	0,37	32	69,6	2	4,3	12	26,1	-	-
3	Физика	1158	2	5	0,43	2	40	-	-	3	60	-	-
4	Химия	1365	8	-	-	-	-	-	-	-	-	-	-
5	Информатика и ИКТ	4406	2	13	0,29	12	92,3	-	-	1	7,7	-	-
6	Биология	2600	2	10	0,38	6	60	3	30	1	10	-	-
7	История	248	2	-	-	-	-	-	-	-	-	-	-
8	География	4901	15	11	0,22	9	81,8	1	9,1	1	9,1	-	-
9	Английский язык	1051	1	11	1,05	11	100	-	-	-	-	-	-
10	Немецкий язык	52	-	1	1,92	1	100	-	-	-	-	-	-
11	Французский язык	71	-	2	2,82	0	0	-	-	2	100	-	-
12	Обществознание	6753	22	31	0,46	22	70,9	3	9,7	6	19,4	-	-
13	Литература	373	-	3	0,80	3	3	-	-	-	-	-	-
<b>ИТОГО</b>													
	<b>2019</b>	<b>47249</b>		<b>159</b>	<b>0,34</b>	<b>122</b>	<b>76,7</b>	<b>9</b>	<b>5,7</b>	<b>28</b>	<b>17,6</b>	<b>0</b>	<b>0</b>
	<b>2018</b>	<b>46173</b>		<b>133</b>	<b>0,29</b>	<b>107</b>	<b>80,4</b>	<b>8</b>	<b>6</b>	<b>15</b>	<b>11,3</b>	<b>3</b>	<b>2,3</b>
	<b>2017</b>	<b>43229</b>		<b>155</b>	<b>0,36</b>	<b>130</b>	<b>83,9</b>	<b>9</b>	<b>5,8</b>	<b>16</b>	<b>10,3</b>	<b>0</b>	<b>0</b>

По процедуре проведения ОГЭ в 2019 году апелляций не было.

Апелляции рассматривались на заседаниях конфликтной комиссии. За указанный период прошло 7 заседаний. 50,9% апелляций рассматривались в присутствии апеллянтов и (или) их законных представителей.



### 1.7. Результаты ГИА-9

В 2019 году в ГИА-9 участвовали **11864** обучающихся.

Успешно сдали экзамены – **11501** человек.

Не прошли ГИА-9 – **363** человека (3,1% от числа участников, в 2018 году - 3%, в 2017 году – 2,9%), из них:

- получили неудовлетворительные результаты по четырем предметам – **36** человек (в 2018 году - 44, в 2017 году - 22);

- получили неудовлетворительные результаты по трем предметам – **106** человек (в 2018 году – 106, в 2017 году – 68);

- получили неудовлетворительные результаты по двум предметам и не пересдали – **24** человека (в 2018 году – 26, в 2017 году – 14);

- получили неудовлетворительный результат по одному предмету, в том числе повторно - **173** человека, из них 147 – по ОГЭ и 26 – по ГВЭ (в 2018 году - 138 , в 2017 году – 169);

- не явились на экзамены, в том числе на пересдачу в резервный день – **14** человек (в 2018 году – 22, в 2017 году – 29);

- результаты по одному из предметов у **10** человек были аннулированы ГЭК за нарушение Порядка проведения ГИА (в 2018 году – у 14 чел., в 2017 году – у 15 чел.).

Таблица 8

#### Количество обучающихся, не прошедших ГИА-9

Образовательные организации	Количество участников, не прошедших ГИА, чел.							
	Всего	из них:						не прошли ГВЭ
		не прошли ОГЭ						
получил неудовлетворительный результат по четырем предметам	получил неудовлетворительный результат по трем предметам	получил неудовлетворительный результат по двум предметам и не пересдал	получил повторно неудовлетворительный результат по одному предмету	не явился на экзамен, в том числе на пересдачу в резервный день	результаты аннулированы ГЭК за нарушение Порядка ГИА			
Муниципальные образовательные организации	293	27	70	23	131	6	10	26
Негосударственные образовательные организации	2				2			
Профессиональные образовательные организации	68	9	36	1	14	8		
<b>Итого:</b>	<b>363</b>	<b>36</b>	<b>106</b>	<b>24</b>	<b>147</b>	<b>14</b>	<b>10</b>	<b>26</b>

Таблица 9

## Основные результаты ОГЭ по предметам

Наименование предмета/ год	Кол-во обучающихся, имеющих действующий результат по предмету	Средний балл	Доля среднего балла от максимального, %	Количество обучающихся (в %), получивших отметку				Справляемость, %	Успешность, %
				«2»	«3»	«4»	«5»		
<i>Русский язык</i>									
2017	10071	31	79,5	47 (0,5)	2095 (20,8)	4088 (40,6)	3841 (38,1)	99,5	78,7
2018	10693	30,5	78,2	81 (0,8)	2510 (23,5)	4581 (42,8)	3521 (32,9)	99,2	75,7
2019	11039	30,4	78	102 (0,9)	2971 (26,9)	4321 (39,1)	3645 (33)	99,1	72,1
<i>Математика</i>									
2017	10065	15,4	48,1	196 (1,9)	4303 (42,8)	4080 (40,5)	1486 (14,8)	98,1	55,3
2018	10693	15,7	48,9	211 (2)	4525 (42,3)	4199 (39,3)	1758 (16,4)	98	55,7
2019	11044	15,6	48,7	185 (1,7)	4676 (42,3)	4527 (41)	1656 (15)	98,3	56
<i>Физика</i>									
2017	1214	22,7	56,8	2 (0,2)	404 (33,3)	645 (53,1)	163 (13,4)	99,8	66,5
2018	1131	21,4	53,6	6 (0,5)	496 (43,9)	481 (42,5)	148 (13,1)	99,5	55,6
2019	1127	22,6	56,5	3 (0,3)	419 (37,2)	527 (46,8)	178 (15,8)	99,7	62,6
<i>Химия</i>									
2017	1418	23,6	69,4	3 (0,2)	307 (21,7)	534 (37,7)	574 (40,5)	99,8	78,2
2018	1330	23,5	69	5 (0,4)	291 (21,9)	518 (38,9)	516 (38,8)	99,6	77,7
2019	1345	24,4	71,7	2 (0,1)	226 (16,8)	537 (39,9)	580 (43,1)	99,9	83
<i>Информатика и ИКТ</i>									
2017	2947	15	68,2	17 (0,6)	712 (24,2)	1158 (39,3)	1060 (36)	99,4	75,3
2018	3834	14,3	65,2	24 (0,6)	1141 (29,8)	1498 (39,1)	1171 (30,5)	99,4	69,6
2019	4300	14,1	64	40 (0,9)	1387 (32,3)	1626 (37,8)	1247 (29)	99,1	66,8

<i>Биология</i>									
2017	3221	24,2	52,6	46 (1,4)	1871 (58,1)	1126 (35)	178 (5,5)	98,6	40,5
2018	2677	24,4	53	64 (2,4)	1469 (54,9)	1028 (38,4)	116 (4,3)	97,6	42,7
2019	2528	24,4	53	51 (2)	1409 (55,7)	972 (38,4)	96 (3,8)	98	42,2
<i>История</i>									
2017	419	24,6	55,9	15 (3,6)	178 (42,5)	177 (42,2)	49 (11,7)	96,4	53,9
2018	222	25,7	58,4	3 (1,4)	94 (42,3)	92 (41,4)	33 (14,9)	98,6	56,3
2019	237	27,8	63,2	3 (1,3)	71 (30)	103 (43,5)	60 (25,3)	98,7	68,8
<i>География</i>									
2017	2914	20,3	63,4	49 (1,7)	1227 (42,1)	1239 (42,5)	399 (13,7)	98,3	56,2
2018	3928	20,9	65,2	117 (3)	1536 (39,1)	1540 (39,2)	735 (18,7)	97	57,9
2019	4510	20,1	62,8	118 (2,6)	2003 (44,4)	1794 (39,8)	595 (13,2)	97,4	53
<i>Обществознание</i>									
2017	6668	22,4	57,4	113 (1,7)	3397 (50,9)	2885 (43,3)	273 (4,1)	98,3	47,4
2018	6820	24,5	62,9	164 (2,4)	3229 (47,3)	2991 (43,9)	436 (6,4)	97,6	50,3
2019	6445	23,8	61	148 (2,3)	3456 (53,6)	2564 (39,8)	277 (4,3)	97,7	44,1
<i>Литература</i>									
2017	364	14,98	65,1	3 (0,8)	74 (20,3)	123 (33,8)	164 (45,1)	99,2	78,9
2018	320	24,5	74,3	0 (0)	58 (18,1)	133 (41,6)	129 (40,3)	100	81,9
2019	363	24,1	72,9	0 (0)	88 (24,2)	137 (37,7)	138 (38)	100	75,7
<i>Английский язык</i>									
2017	799	57,3	81,9	5 (0,6)	95 (11,9)	253 (31,7)	446 (55,8)	99,4	87,5
2018	946	56,4	80,5	2 (0,2)	149 (15,8)	328 (34,7)	467 (49,4)	99,8	84,1
2019	1044	56,8	81,2	6 (0,6)	134 (12,8)	377 (36,1)	527 (50,5)	99,4	86,6

<i>Немецкий язык</i>									
2017	36	50,8	72,6	2 (5,6)	8 (22,2)	16 (44,4)	10 (27,8)	94,4	72,2
2018	39	52,8	75,4	1 (2,6)	7 (17,9)	20 (51,3)	11 (28,2)	97,4	79,5
2019	51	54,2	77,5	0 (0)	9 (17,6)	24 (47,1)	18 (35,3)	100	82,4
<i>Французский язык</i>									
2017	73	52,3	74,7	0 (0)	15 (20,5)	37 (50,7)	21 (28,8)	100	79,5
2018	83	50,4	72	0 (0)	26 (31,3)	38 (45,8)	19 (22,9)	100	68,7
2019	71	54,8	78,3	0 (0)	7 (9,9)	41 (57,7)	23 (32,4)	100	90,1

В 2019 году существенных изменений в справляемости по предметам не произошло, а изменения в успешности по сравнению с прошлым годом отражены в диаграмме 4.

*Диаграмма 4*



Следует отметить, что по немецкому и французскому языкам изменения показателя связаны прежде всего с малым количеством участников. При анализе изменений результатов по истории необходимо учитывать, что с 2019 года историю сдают по разным контрольно-измерительным материалам как два различных экзамена – «История с XX веком» и «История без XX века».

## Результаты ГВЭ по предметам

Наименование предмета/год	Количество обучающихся, имеющих действующий результат по предмету	Количество выпускников, получивших соответствующую отметку (в %)				Справляемость, %	Успешность, %
		«2»	«3»	«4»	«5»		
<i>Русский язык</i>							
2017	731	0 (0)	218 (29,8)	373 (51)	140 (19,2)	100	70,2
2018	820	0 (0)	157 (19,1)	436 (53,2)	227 (27,7)	100	80,9
2019	796	0 (0)	207 (26)	419 (52,6)	170 (21,4)	100	74
<i>Математика</i>							
2017	739	7 (0,9)	337 (45,6)	294 (39,8)	101 (13,7)	99,1	53,5
2018	824	10 (1,2)	346 (42)	371 (45)	97 (11,8)	98,8	56,8
2019	796	26 (3,3)	346 (43,5)	335 (42,1)	89 (11,2)	96,7	53,3
<i>Физика</i>							
2017	9	0 (0)	3 (33,3)	4 (44,4)	2 (22,2)	100	66,6
2018	5	0 (0)	0 (0)	2 (40)	3 (60)	100	100
2019	2	0 (0)	0 (0)	2 (100)	0 (0)	100	100
<i>Химия</i>							
2017	7	0 (0)	1 (14,3)	6 (85,7)	0 (0)	100	85,7
2018	18	0 (0)	17 (94,4)	1 (5,6)	0 (0)	100	5,6
2019	8	0 (0)	8 (100)	0 (0)	0 (0)	100	0
<i>Информатика и ИКТ</i>							
2017	5	0 (0)	3 (60)	2 (40)	0 (0)	100	40
2018	5	0 (0)	0 (0)	3 (60)	2 (40)	100	100
2019	2	0 (0)	1 (50)	0 (0)	1 (50)	100	50

<i>Биология</i>							
2017	8	0 (0)	6 (75)	2 (25)	0 (0)	100	25
2018	26	0 (0)	20 (76,9)	6 (23,1)	0 (0)	100	23,1
2019	2	0 (0)	2 (100)	0 (0)	0 (0)	100	0
<i>История</i>							
2017	12	0 (0)	10 (83,3)	2 (16,7)	0 (0)	100	16,7
2018	5	0 (0)	5 (100)	0 (0)	0 (0)	100	0
2019	2	0 (0)	2 (100)	0 (0)	0 (0)	100	0
<i>География</i>							
2017	39	0 (0)	31 (79,5)	8 (20,5)	0 (0)	100	20,5
2018	4	0 (0)	2 (50)	2 (50)	0 (0)	100	50
2019	15	0 (0)	9 (60)	6 (40)	0 (0)	100	40
<i>Обществознание</i>							
2017	36	0 (0)	25 (69,4)	10 (27,8)	1 (2,8)	100	30,6
2018	41	0 (0)	36 (87,8)	4 (9,8)	1 (2,4)	100	12,2
2019	22	0 (0)	16 (72,7)	6 (27,3)	0 (0)	100	27,3
<i>Английский язык</i>							
2019	1	0 (0)	0 (0)	0 (0)	1 (100)	100	100

### **1.8. Количество участников ОГЭ, получивших максимальный балл**

**625** человек (5,6% от общего числа сдававших ОГЭ) получили максимальный балл хотя бы по одному предмету (в 2018 году – 537, в 2017 году – 465),

из них:

- по 1 предмету - 571 человек (в 2018 году – 483, в 2017 году – 420);
- по 2 предметам - 51 человек (в 2018 году – 47, в 2017 году – 44);
- по 3 предметам - 1 человек (в 2018 году – 7, в 2017 году – 1);
- по 4 предметам - 2 человека (в предыдущие годы не было участников с такими результатами).

## Количество участников ОГЭ, получивших максимальный балл

Наименование предмета	Максимальное количество баллов по предмету	Количество участников ОГЭ, получивших максимальный балл					
		2017 год		2018 год		2019 год	
		чел.	%	чел.	%	чел.	%
Русский язык	39	211	2,1	243	2,3	345	3,13
Математика	32	18	0,18	21	0,2	12	0,11
Физика	40	0	0	0	0	1	0,09
Химия	34	30	2,1	31	2,3	36	2,68
Информатика и ИКТ	22	206	7	231	6	233	5,42
Биология	46	0	0	0	0	0	0
История с XX веком	44	0	0	0	0	0	0
История без XX века	44	не проводилась				1	0,45
География	32	6	0,2	37	0,9	17	0,38
Английский язык	70	16	2	19	2	20	1,92
Немецкий язык	70	0	0	1	2,6	0	0
Французский язык	70	0	0	0	0	2	2,82
Обществознание	39	3	0,04	3	0,04	0	0
Литература	33 (до 2018 года -23)	21	5,8	12	3,8	17	4,68

Анализируя данные, представленные в таблице 6, можно отметить, что в 2019 году:

- ✓ по сравнению с прошлым годом уменьшилось количество участников, получивших максимальный балл по географии;
- ✓ впервые за три года 2 участника показали самый высокий результат по французскому языку;
- ✓ впервые за три года 1 участник набрал максимальное количество баллов по физике;
- ✓ увеличилось количество результатов с максимальным баллом по русскому языку;
- ✓ как и в прошлом году, ни один из участников не получил максимальный балл по биологии;
- ✓ впервые за три года ни один из участников не набрал максимальный балл по обществознанию.

**1.9. Результаты участников ГИА-9 в муниципальных образованиях  
1.9.1. Характеристика участников ГИА-9**

Таблица 12

**Распределение участников ГИА-9 по образовательным организациям**

Наименование МО	Количество ОО	Количество участников ГИА, чел.													
		Всего	Общеобразовательное учреждение/организация					Оздоровительное образовательное учреждение санаторного типа для детей, нуждающихся в длительном лечении		Вечернее (сменное) общеобразовательное учреждение		Общеобразовательная школа-интернат		Специальное (коррекционное) учреждение для обучающихся, воспитанников с ограниченными возможностями здоровья	
			Средняя общеобразовательная школа	Средняя общеобразовательная школа с углубленным изучением отдельных предметов	Гимназия	Лицей	Основная общеобразовательная школа	Санаторная школа-интернат	Санаторно-лесная школа	Вечерняя (сменная) общеобразовательная школа	Открытая (сменная) общеобразовательная школа	Основная общеобразовательная школа-интернат	Средняя общеобразовательная школа-интернат	Специальная (коррекционная) школа-интернат	Профессиональная образовательная организация
Большесельский МР	7	68	59				9								
Борисоглебский МР	10	117	103				14								
Брейтовский МР	4	55	52				3								
г. Переславль-Залесский	21	494	449				45								
г. Рыбинск	29	1789	1384	75	130	81	78					41			
г. Ярославль	83	5395	3960	714	350	137	76	28	16		114				



Гаврилов-Ямский МР	12	230	213				17								
Даниловский МР	12	234	218				16								
Любимский МР	7	90	41				49								
Мышкинский МР	5	77	64				13								
Некоузский МР	11	142	108	17			12			5					
Некрасовский МР	9	177	177												
Первомайский МР	6	73	64				9								
Пошехонский МР	11	130	115				15								
Ростовский МР	21	554	411		96		47								
Рыбинский МР	14	200	187				13								
Тутаевский МР	17	563	466			75	22								
Угличский МР	26	411	307		39	22	20			23					
Ярославский МР	23	401	354				47								
Государственные образовательные организации	7	79	27				11					24		17	
Профессиональные образовательные организации	12	481													481
Негосударственные образовательные организации	7	104	48		56										
<b>Итого:</b>	<b>354</b>	<b>11864</b>	<b>8807</b>	<b>806</b>	<b>671</b>	<b>315</b>	<b>516</b>	<b>28</b>	<b>16</b>	<b>28</b>	<b>114</b>	<b>24</b>	<b>41</b>	<b>17</b>	<b>481</b>

**Распределение участников ГИА-9 по формам прохождения государственной  
итоговой аттестации**

Наименование МО	Всего участни- ков ГИА-9	ОГЭ		Совмещение форм		ГВЭ	
		количество участников, чел.	доля от общего кол-ва участников в МО, %	количество участников, чел.	доля от общего кол-ва участников в МО, %	количество участников, чел.	доля от общего кол-ва участников в МО, %
Большесельский МР	68	60	88,2		0	8	11,8
Борисоглебский МР	117	112	95,7		0	5	4,3
Брейтовский МР	55	45	81,8		0	10	18,2
г. Переславль-Залесский	494	452	91,5		0	42	8,5
г. Рыбинск	1789	1633	91,3		0	156	8,7
г. Ярославль	5395	5245	97,2	10	0,2	140	2,6
Гаврилов-Ямский МР	230	204	88,7		0	26	11,3
Даниловский МР	234	211	90,2		0	23	9,8
Любимский МР	90	71	78,9	1	1,1	18	20
Мышкинский МР	77	66	85,7		0	11	14,3
Некоузский МР	142	128	90,1		0	14	9,9
Некрасовский МР	177	155	87,6		0	22	12,4
Первомайский МР	73	67	91,8		0	6	8,2
Пошехонский МР	130	116	89,2		0	14	10,8
Ростовский МР	554	519	93,7		0	35	6,3
Рыбинский МР	200	161	80,5		0	39	19,5
Тутаевский МР	563	508	90,2		0	55	9,8
Угличский МР	411	370	90	1	0,2	40	9,7
Ярославский МР	401	360	89,8		0	41	10,2
Государственные образовательные организации	79	5	6,3		0	74	93,7
Негосударственные образовательные организации	104	100	96,2		0	4	3,8
Профессиональные образовательные организации	481	474	98,5		0	7	1,5
<b>Итого:</b>	<b>11864</b>	<b>11062</b>	<b>93,2</b>	<b>12</b>	<b>0,1</b>	<b>790</b>	<b>6,7</b>

**Востребованность предметов по выбору среди участников, проходивших  
ГИА-9 в форме ОГЭ**

Наименование МО	Всего участников в, сдававших ГИА в форме ОГЭ	Доля участников ОГЭ, сдававших <sup>2</sup> данный предмет, от общего количества участников МО, сдававших ОГЭ, %										
		физика	химия	информатика и ИКТ	биология	история	география	английский язык	немецкий язык	французский язык	обществознание	литература
Большесельский МР	60	6,7	5	48,3	16,7	1,7	56,7	3,3	0	0	60	1,7
Борисоглебский МР	112	8,9	12,5	52,7	34,8	6,3	16,1	4,5	0	0	61,6	2,7
Брейтовский МР	45	0	8,9	17,8	31,1	0	42,2	0	0	0	86,7	13,3
г. Переславль-Залесский	452	10	16,6	25,4	25	2,4	40	9,5	0	0	67	3,1
г. Рыбинск	1633	13	13	42,9	24,2	0,6	42,3	11,4	0,1	0,1	47,2	4,8
г. Ярославль	5245	11,1	13,3	41,1	18,4	2	35,1	13,1	0,9	1,3	59	3,6
Гаврилов-Ямский МР	204	12,7	7,4	22,5	50	0	22,1	3,9	0	0	78,9	2,5
Даниловский МР	211	10	4,3	33,6	34,6	0	56,9	1,4	0	0	56,9	2,4
Любимский МР	71	12,7	9,9	70,4	19,7	0	31	0	0	0	54,9	1,4
Мышкинский МР	66	4,5	19,7	51,5	12,1	6,1	25,8	7,6	0	0	71,2	1,5
Некоузский МР	128	7,8	15,6	24,2	36,7	7,8	40,6	5,5	0,8	0	60,2	0,8
Некрасовский МР	155	3,9	15,5	45,2	21,9	3,9	56,8	4,5	0	0	47,7	0,6
Первомайский МР	67	11,9	19,4	7,5	28,4	1,5	71,6	3	0	0	53,7	3
Пошехонский МР	116	8,6	4,3	30,2	37,1	4,3	26,7	1,7	0,9	0	81	5,2
Ростовский МР	519	11,9	7,7	55,9	18,3	6,4	43,5	2,1	0	0	52,6	1,3
Рыбинский МР	161	8,1	7,5	33,5	45,3	2,5	52,8	3,7	0	0	44,1	2,5
Тутаевский МР	508	9,4	9,3	40	33,7	1,4	45,7	5,3	0	0	53,5	1,4
Угличский МР	370	6,5	11,9	47	29,2	4,3	50	7,3	0	0	40,3	3,5
Ярославский МР	360	6,1	11,9	32,5	28,3	2,5	44,2	2,5	0	0	68,9	2,5
Государственные образовательные организации	5	20	0	20	0	0	20	60	0	0	40	40
Негосударственные образовательные организации	100	11	17	10	22	10	57	6	1	0	57	7
Профессиональные образовательные организации	474	0	6,3	8,6	16,7	0,2	77,4	0	0	0	89	0
<b>Общий итог</b>	<b>11062</b>	<b>10,2</b>	<b>12,2</b>	<b>38,9</b>	<b>22,9</b>	<b>2,1</b>	<b>40,8</b>	<b>9,4</b>	<b>0,5</b>	<b>0,6</b>	<b>58,3</b>	<b>3,3</b>

<sup>2</sup> В данном случае рассматриваются все участники, которые хотя бы один раз попытались сдать экзамен по предмету; не у каждого из этих участников есть действующий результат по предмету: в случае неявки на передачу «2» в резервный день участник фактически не имеет результатов по предмету, так как результат с оценкой «2» аннулируется по решению ГЭК.

## 1.9.2 Основные результаты участников ГИА-9

Таблица 15

Наименование МО	Русский язык, ОГЭ					Математика, ОГЭ				
	Количество участников ГИА, имеющих действующий результат по предмету	Количество участников, получивших неудовлетворительный результат ("2")		Количество участников, показавших отличный результат ("5")		Количество участников ГИА, имеющих действующий результат по предмету	Количество участников, получивших неудовлетворительный результат ("2")		Количество участников, показавших отличный результат ("5")	
		чел.	%	чел.	%		чел.	%	чел.	%
Большесельский МР	60	0	0	21	35	60	0	0	6	10
Борисоглебский МР	112	1	0,9	26	23,2	112	5	4,5	14	12,5
Брейтовский МР	45	0	0	12	26,7	45	0	0	3	6,7
г. Переславль-Залесский	452	2	0,4	157	34,7	452	6	1,3	74	16,4
г. Рыбинск	1633	5	0,3	548	33,6	1633	8	0,5	233	14,3
г. Ярославль	5226	34	0,7	1967	37,6	5232	94	1,8	980	18,7
Гаврилов-Ямский МР	204	0	0	71	34,8	204	0	0	23	11,3
Даниловский МР	211	1	0,5	56	26,5	211	2	0,9	20	9,5
Любимский МР	72	0	0	25	34,7	71	0	0	5	7
Мышкинский МР	66	0	0	21	31,8	66	0	0	5	7,6
Некоузский МР	127	0	0	50	39,4	128	1	0,8	11	8,6
Некрасовский МР	155	2	1,3	35	22,6	155	1	0,6	15	9,7
Первомайский МР	67	0	0	20	29,9	67	0	0	3	4,5
Посехонский МР	116	0	0	45	38,8	116	0	0	15	12,9
Ростовский МР	517	7	1,4	149	28,8	518	23	4,4	66	12,7
Рыбинский МР	161	0	0	55	34,2	161	0	0	14	8,7
Тутаевский МР	508	7	1,4	144	28,3	508	8	1,6	54	10,6
Угличский МР	371	3	0,8	93	25,1	370	6	1,6	55	14,9
Ярославский МР	360	0	0	105	29,2	360	2	0,6	40	11,1
Государственные образовательные организации	5	0	0	1	20	5	0	0	1	20

Наименование МО	Русский язык, ОГЭ					Математика, ОГЭ				
	Количество участников ГИА, имеющих действующий результат по предмету	Количество участников, получивших неудовлетворительный результат ("2")		Количество участников, показавших отличный результат ("5")		Количество участников ГИА, имеющих действующий результат по предмету	Количество участников, получивших неудовлетворительный результат ("2")		Количество участников, показавших отличный результат ("5")	
		чел.	%	чел.	%		чел.	%	чел.	%
Профессиональные образовательные организации	471	40	8,5	9	1,9	470	28	6	1	0,2
Негосударственные образовательные организации	100	0	0	35	35	100	1	1	18	18
<b>Итого:</b>	<b>11039</b>	<b>102</b>	<b>0,9</b>	<b>3645</b>	<b>33</b>	<b>11044</b>	<b>185</b>	<b>1,7</b>	<b>1656</b>	<b>15</b>

Наименование МО	Физика, ОГЭ					Химия, ОГЭ					Информатика и ИКТ, ОГЭ					Биология, ОГЭ														
	Количество участников ГИА, имеющих действующий результат по предмету					Количество участников, получивших неудовлетворительный результат ("2")					Количество участников, показавших отличный результат ("5")					Количество участников ГИА, имеющих действующий результат по предмету					Количество участников, получивших неудовлетворительный результат ("2")					Количество участников, показавших отличный результат ("5")				
	Чел.	%	Чел.	%	Чел.	%	Чел.	%	Чел.	%	Чел.	%	Чел.	%	Чел.	%	Чел.	%	Чел.	%	Чел.	%								
Большесельский МР	4	0	0	0	0	3	0	0	3	100	29	0	0	4	13,8	10	0	0	2	20										
Борисоглебский МР	10	0	0	0	0	14	0	0	6	42,9	59	0	0	10	16,9	39	1	2,6	0	0										
Брейтовский МР	0	0	0	0	0	4	0	0	1	25	8	0	0	3	37,5	14	0	0	1	7,1										
г. Переславль-Залесский	45	0	0	5	11,1	75	0	0	31	41,3	115	1	0,9	26	22,6	113	2	1,8	6	5,3										
г. Рыбинск	213	1	0,5	33	15,5	213	0	0	86	40,4	700	3	0,4	183	26,1	395	4	1	18	4,6										
г. Ярославль	581	2	0,3	107	18,4	697	2	0,3	332	47,6	2157	11	0,5	759	35,2	967	23	2,4	41	4,2										
Гаврилов-Ямский МР	26	0	0	0	0	15	0	0	7	46,7	46	0	0	9	19,6	102	0	0	1	1										
Даниловский МР	21	0	0	3	14,3	9	0	0	4	44,4	71	0	0	20	28,2	73	1	1,4	1	1,4										
Любимский МР	9	0	0	1	11,1	7	0	0	4	57,1	50	0	0	7	14	14	0	0	1	7,1										
Мышкинский МР	3	0	0	0	0	13	0	0	5	38,5	34	0	0	3	8,8	8	0	0	0	0										
Некоузский МР	10	0	0	1	10	20	0	0	9	45	31	0	0	5	16,1	47	0	0	0	0										
Некрасовский МР	6	0	0	0	0	24	0	0	10	41,7	70	1	1,4	14	20	34	0	0	1	2,9										
Первомайский МР	8	0	0	1	12,5	13	0	0	7	53,8	5	0	0	0	0	19	0	0	1	5,3										
Пошехонский МР	10	0	0	0	0	5	0	0	1	20	35	0	0	4	11,4	43	0	0	0	0										
Ростовский МР	62	0	0	5	8,1	40	0	0	19	47,5	290	7	2,4	67	23,1	95	3	3,2	5	5,3										
Рыбинский МР	13	0	0	1	7,7	12	0	0	3	25	54	0	0	17	31,5	73	0	0	3	4,1										
Гутаевский МР	48	0	0	9	18,8	47	0	0	17	36,2	203	3	1,5	33	16,3	171	4	2,3	7	4,1										

Наименование МО	Физика, ОГЭ					Химия, ОГЭ					Информатика и ИКТ, ОГЭ				Биология, ОГЭ					
	Количество участников ГИА, имеющих действующий результат по предмету		Количество участников, получивших неудовлетворительный результат ("2")		Количество участников, показавших отличный результат ("5")		Количество участников ГИА, имеющих действующий результат по предмету		Количество участников, получивших неудовлетворительный результат ("2")		Количество участников, показавших отличный результат ("5")		Количество участников ГИА, имеющих действующий результат по предмету		Количество участников, получивших неудовлетворительный результат ("2")		Количество участников, показавших отличный результат ("5")			
			чел.	%					чел.	%					чел.	%			чел.	%
	чел.	%	чел.	%	чел.	%	чел.	%	чел.	%	чел.	%	чел.	%	чел.	%	чел.	%		
Угличский МР	24	0	0	7	29,2	44	0	0	15	34,1	174	6	3,4	42	24,1	108	0	0	1	0,9
Ярославский МР	22	0	0	4	18,2	43	0	0	17	39,5	117	0	0	35	29,9	102	1	1	6	5,9
Государственные образовательные организации	1	0	0	0	0	0	0	0	0	0	1	0	0	1	100	0	0	0	0	0
Профессиональные образовательные организации	0	0	0	0	0	30	0	0	0	0	41	8	19,5	1	2,4	79	12	15,2	0	0
Негосударственные образовательные организации	11	0	0	1	9,1	17	0	0	3	17,6	10	0	0	4	40	22	0	0	1	4,5
<b>Итого:</b>	<b>1127</b>	<b>3</b>	<b>0,3</b>	<b>178</b>	<b>15,8</b>	<b>1345</b>	<b>2</b>	<b>0,1</b>	<b>580</b>	<b>43,1</b>	<b>4300</b>	<b>40</b>	<b>0,9</b>	<b>1247</b>	<b>29</b>	<b>2528</b>	<b>51</b>	<b>2</b>	<b>96</b>	<b>3,8</b>

Таблица 17

Наименование МО	История, ОГЭ					География, ОГЭ					Обществознание, ОГЭ					Литература, ОГЭ														
	Количество участников ГИА, имеющих действующий результат по предмету					Количество участников, получивших неудовлетворительный результат ("2")					Количество участников, показавших отличный результат ("5")					Количество участников ГИА, имеющих действующий результат по предмету					Количество участников, получивших неудовлетворительный результат ("2")					Количество участников, показавших отличный результат ("5")				
	чел.	%	чел.	%	чел.	%	чел.	%	чел.	%	чел.	%	чел.	%	чел.	%	чел.	%	чел.	%										
Большесельский МР	1	0	0	0	0	34	0	0	7	20,6	36	0	0	3	8,3	1	0	0	0	0										
Борисоглебский МР	7	0	0	0	0	18	1	5,6	2	11,1	69	2	2,9	0	0	3	0	0	0	0										
Брейтовский МР	0	0	0	0	0	19	0	0	4	21,1	39	0	0	2	5,1	6	0	0	2	33,3										
г. Переславль-Залесский	11	0	0	3	27,3	181	1	0,6	26	14,4	303	7	2,3	11	3,6	14	0	0	5	35,7										
г. Рыбинск	9	0	0	3	33,3	690	11	1,6	83	12	769	11	1,4	29	3,8	78	0	0	32	41										
г. Ярославль	103	3	2,9	28	27,2	1837	48	2,6	270	14,7	3091	68	2,2	179	5,8	190	0	0	67	35,3										
Гаврилов-Ямский МР	0	0	0	0	0	45	0	0	5	11,1	161	0	0	4	2,5	5	0	0	1	20										
Даниловский МР	0	0	0	0	0	120	2	1,7	7	5,8	120	3	2,5	8	6,7	5	0	0	3	60										
Любимский МР	0	0	0	0	0	22	0	0	7	31,8	39	0	0	0	0	1	0	0	1	100										
Мышкинский МР	4	0	0	0	0	17	0	0	2	11,8	47	0	0	2	4,3	1	0	0	0	0										
Некоузский МР	10	0	0	4	40	52	1	1,9	5	9,6	77	1	1,3	4	5,2	1	0	0	1	100										
Некрасовский МР	6	0	0	2	33,3	88	2	2,3	14	15,9	74	1	1,4	7	9,5	1	0	0	0	0										
Первомайский МР	1	0	0	0	0	48	0	0	3	6,3	36	0	0	1	2,8	2	0	0	1	50										
Пошехонский МР	5	0	0	0	0	31	0	0	8	25,8	94	0	0	2	2,1	6	0	0	3	50										
Ростовский МР	33	0	0	7	21,2	226	13	5,8	34	15	273	12	4,4	4	1,5	7	0	0	3	42,9										
Рыбинский МР	4	0	0	1	25	85	0	0	25	29,4	71	0	0	1	1,4	4	0	0	2	50										
Тутаевский МР	7	0	0	2	28,6	232	0	0	26	11,2	271	4	1,5	5	1,8	7	0	0	3	42,9										
Угличский МР	16	0	0	3	18,8	185	2	1,1	24	13	149	1	0,7	3	2	13	0	0	6	46,2										



Ярославский МР	9	0	0	1	11,1	159	0	0	27	17	248	2	0,8	8	3,2	9	0	0	4	44,4
Государственные образовательные организации	0	0	0	0	0	1	0	0	0	0	2	0	0	1	50	2	0	0	1	50
Профессиональные образовательные организации	1	0	0	0	0	363	37	10,2	1	0,3	419	35	8,4	1	0,2	0	0	0	0	0
Негосударственные образовательные организации	10	0	0	6	60	57	0	0	15	26,3	57	1	1,8	2	3,5	7	0	0	3	42,9
<b>Итого:</b>	<b>237</b>	<b>3</b>	<b>1,3</b>	<b>60</b>	<b>25,3</b>	<b>4510</b>	<b>118</b>	<b>2,6</b>	<b>595</b>	<b>13,2</b>	<b>6445</b>	<b>148</b>	<b>2,3</b>	<b>277</b>	<b>4,3</b>	<b>363</b>	<b>0</b>	<b>0</b>	<b>138</b>	<b>38</b>

Таблица 18

Наименование МО	Английский язык, ОГЭ					Немецкий язык, ОГЭ					Французский язык, ОГЭ								
	Количество участников ГИА, имеющих действующий результат по предмету		Количество участников, получивших неудовлетворительный результат ("2")		Количество участников, показавших отличный результат ("5")		Количество участников ГИА, имеющих действующий результат по предмету		Количество участников, получивших неудовлетворительный результат ("2")		Количество участников, показавших отличный результат ("5")		Количество участников ГИА, имеющих действующий результат по предмету		Количество участников, получивших неудовлетворительный результат ("2")		Количество участников, показавших отличный результат ("5")		
	чел.	%	чел.	%	чел.	%	чел.	%	чел.	%	чел.	%	чел.	%	чел.	%	чел.	%	
Большесельский МР	2	0	0	0	0	0	0	0	0	0	0	0	0	0	0	0	0	0	0
Борисоглебский МР	5	0	0	0	0	0	0	0	0	0	0	0	0	0	0	0	0	0	0
Брейтовский МР	0	0	0	0	0	0	0	0	0	0	0	0	0	0	0	0	0	0	0
г. Переславль-Залесский	43	2	4,7	15	34,9	0	0	0	0	0	0	0	0	0	0	0	0	0	0
г. Рыбинск	186	0	0	90	48,4	1	0	0	0	0	0	1	0	0	0	0	0	0	0
г. Ярославль	685	4	0,6	371	54,2	47	0	0	17	36,2	70	0	0	23	32,9	0	0	0	0
Гаврилов-Ямский МР	8	0	0	2	25	0	0	0	0	0	0	0	0	0	0	0	0	0	0
Даниловский МР	3	0	0	0	0	0	0	0	0	0	0	0	0	0	0	0	0	0	0
Любимский МР	0	0	0	0	0	0	0	0	0	0	0	0	0	0	0	0	0	0	0
Мышкинский МР	5	0	0	3	60	0	0	0	0	0	0	0	0	0	0	0	0	0	0
Некоузский МР	7	0	0	2	28,6	1	0	0	0	0	0	0	0	0	0	0	0	0	0
Некрасовский МР	7	0	0	1	14,3	0	0	0	0	0	0	0	0	0	0	0	0	0	0

Первомайский МР	2	0	0	1	50	0	0	0	0	0	0	0	0	0	0
Пошехонский МР	2	0	0	1	50	1	0	0	0	0	0	0	0	0	0
Ростовский МР	11	0	0	5	45,5	0	0	0	0	0	0	0	0	0	0
Рыбинский МР	6	0	0	1	16,7	0	0	0	0	0	0	0	0	0	0
Тутаевский МР	27	0	0	15	55,6	0	0	0	0	0	0	0	0	0	0
Угличский МР	27	0	0	12	44,4	0	0	0	0	0	0	0	0	0	0
Ярославский МР	9	0	0	4	44,4	0	0	0	0	0	0	0	0	0	0
Государственные образовательные организации	3	0	0	2	66,7	0	0	0	0	0	0	0	0	0	0
Профессиональные образовательные организации	0	0	0	0	0	0	0	0	0	0	0	0	0	0	0
Негосударственные образовательные организации	6	0	0	2	33,3	1	0	0	1	100	0	0	0	0	0
<b>Итого:</b>	<b>1044</b>	<b>6</b>	<b>0,6</b>	<b>527</b>	<b>50,5</b>	<b>51</b>	<b>0</b>	<b>0</b>	<b>18</b>	<b>35,3</b>	<b>71</b>	<b>0</b>	<b>0</b>	<b>23</b>	<b>32,4</b>

## Результаты участников, проходивших ГИА-9 в форме ГВЭ

Наименование МО	Количество участников, имеющих действующий результат по предмету, чел.																			
	русский язык		математика		физика		химия		информатика и ИКТ		биология		история		география		английский язык		обществознание	
	всего	сдали экзамен	всего	сдали экзамен	всего	сдали экзамен	всего	сдали экзамен	всего	сдали экзамен	всего	сдали экзамен	всего	сдали экзамен	всего	сдали экзамен	всего	сдали экзамен	всего	сдали экзамен
Большесельский МР	8	8	8	8																
Борисоглебский МР	5	5	5	5																
Брейтовский МР	10	10	10	10																
г. Переславль-Залесский	42	42	42	42										1	1			1	1	
г. Рыбинск	156	156	156	156																
г. Ярославль	146	146	144	125																
Гаврилов-Ямский МР	26	26	26	26																
Даниловский МР	23	23	23	23																
Любимский МР	18	18	19	19																
Мышкинский МР	11	11	11	11																
Некоузский МР	14	14	14	14																
Некрасовский МР	22	22	22	22																
Первомайский МР	6	6	6	6																
Пошехонский МР	14	14	14	14																
Ростовский МР	35	35	35	29																
Рыбинский МР	39	39	39	39																
Тутаевский МР	55	55	55	54																
Угличский МР	40	40	41	41			8	8					2	2					6	6
Ярославский МР	41	41	41	41																

Наименование МО	Количество участников, имеющих действующий результат по предмету, чел.																			
	русский язык		математика		физика		химия		информатика и ИКТ		биология		история		география		английский язык		обществознание	
	всего	сдали экзамен	всего	сдали экзамен	всего	сдали экзамен	всего	сдали экзамен	всего	сдали экзамен	всего	сдали экзамен	всего	сдали экзамен	всего	сдали экзамен	всего	сдали экзамен	всего	сдали экзамен
Государственные образовательные организации	74	74	74	74	2	2			2	2	2	2			14	14	1	1	15	15
Негосударственные образовательные организации	4	4	4	4																
Профессиональные образовательные организации	7	7	7	7																
<b>Итого:</b>	<b>796</b>	<b>796</b>	<b>796</b>	<b>770</b>	<b>2</b>	<b>2</b>	<b>8</b>	<b>8</b>	<b>2</b>	<b>2</b>	<b>2</b>	<b>2</b>	<b>2</b>	<b>2</b>	<b>15</b>	<b>15</b>	<b>1</b>	<b>1</b>	<b>22</b>	<b>22</b>

## Участники, не прошедшие ГИА-9

Наименование МО	Количество участников, чел., из них:							
	Всего	сдававших в форме ОГЭ, из них не прошли ГИА по причине:						сдававших в форме ГВЭ и не прошедших ГИА
		получил неудовлетворительный результат по четырем предметам	получил неудовлетворительный результат по трем предметам	получил неудовлетворительный результат по двум предметам и не пересдал	получил повторно неудовлетворительный результат по одному предмету	не явился на экзамен, в том числе на пересдачу в резервный день	удален за нарушение Порядка ГИА	
Борисоглебский МР	6	1		1	4			
г. Переславль-Залесский	14	1	1	2	10			
г. Рыбинск	24	2	7		14		1	
г. Ярославль	188	15	36	15	91	4	8	19
Даниловский МР	3		3					
Некоузский МР	1		1					
Некрасовский МР	2	1	1					
Ростовский МР	36	5	8	5	10	1	1	6
Тутаевский МР	10	2	6			1		1
Угличский МР	6		6					
Ярославский МР	3		1		2			
Негосударственные образовательные организации	2				2			
Профессиональные образовательные организации	68	9	36	1	14	8		
<b>Итого:</b>	<b>363</b>	<b>36</b>	<b>106</b>	<b>24</b>	<b>147</b>	<b>14</b>	<b>10</b>	<b>26</b>

## Количество участников ОГЭ, получивших максимальный балл по предметам

Наименование МО	Количество участников, получивших максимальный балл по предмету, чел.									
	1 – Русский язык	2 – Математика	3 – Физика	4 – Химия	5 – Информатика	8 – География	9 – Английский язык	11 – Французский язык	17 – История (без XX в)	18 – Литература
Большесельский МР	2									
Борисоглебский МР	4									
Брейтовский МР	3									
г. Переславль-Залесский	11	1			6					1
г. Рыбинск	55			6	33	4	3			5
г. Ярославль	201	10	1	23	159	11	16	2	1	9
Гаврилов-Ямский МР	6				1					
Даниловский МР	1									
Любимский МР	2				1					
Мышкинский МР	3									
Некоузский МР	6			1	2					
Некрасовский МР	2			1	1					
Первомайский МР	1									
Пошехонский МР	2					1				
Ростовский МР	10			1	11					
Рыбинский МР	9				2					
Тутаевский МР	11	1		1	3					
Угличский МР	7			2	8		1			1
Ярославский МР	7			1	6					1
Государственные образовательные организации	1									
Негосударственные образовательные организации	1					1				
<b>Общий итог</b>	<b>345</b>	<b>12</b>	<b>1</b>	<b>36</b>	<b>233</b>	<b>17</b>	<b>20</b>	<b>2</b>	<b>1</b>	<b>17</b>

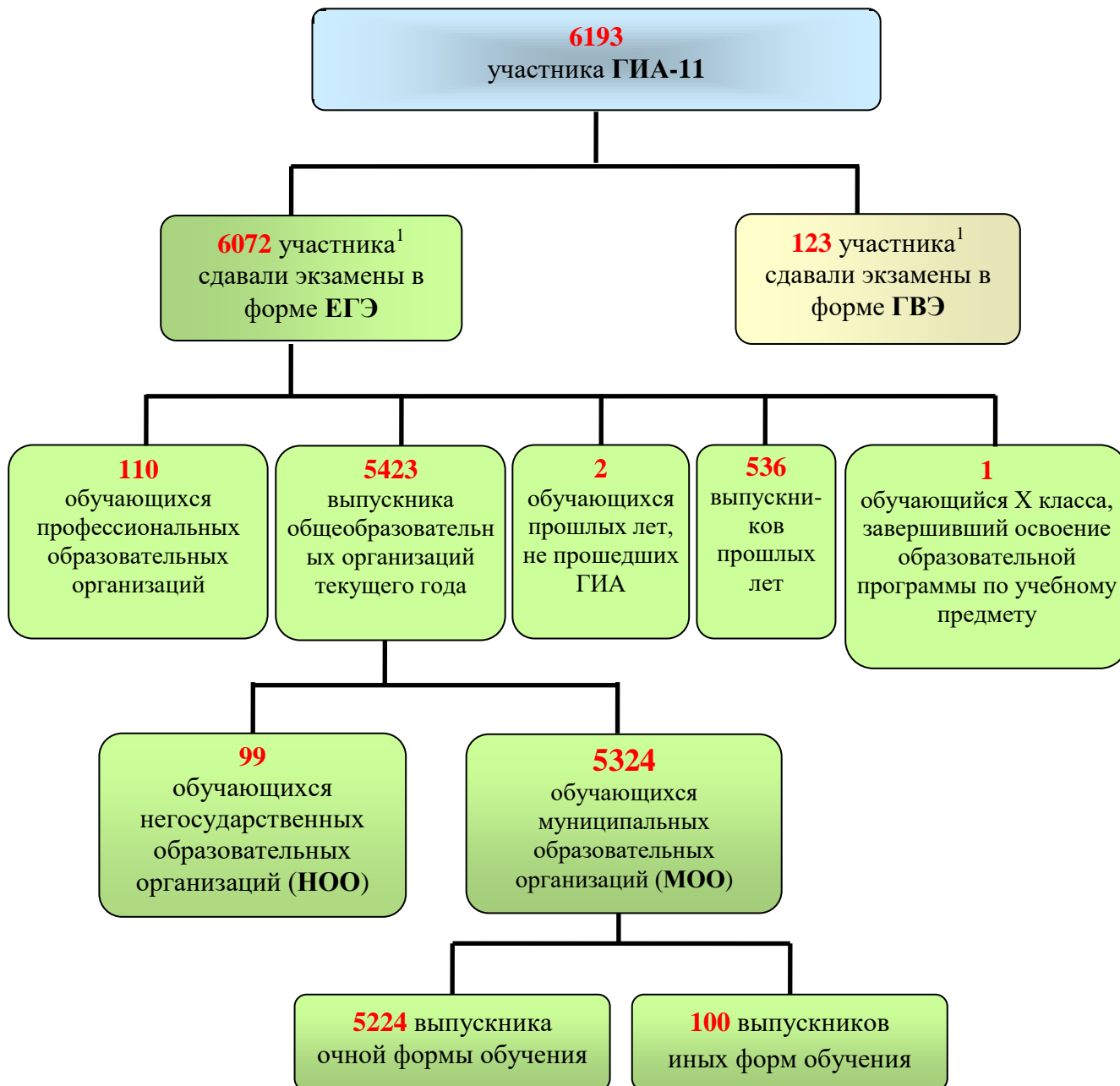
На экзамене по биологии, немецкому языку, обществознанию ни один из участников не получил максимальный балл.

## II. ОРГАНИЗАЦИЯ ПРОВЕДЕНИЯ ГОСУДАРСТВЕННОЙ ИТОГОВОЙ АТТЕСТАЦИИ ПО ОБРАЗОВАТЕЛЬНЫМ ПРОГРАММАМ СРЕДНЕГО ОБЩЕГО ОБРАЗОВАНИЯ И ЕЁ РЕЗУЛЬТАТЫ

### 2.1. Характеристика участников ГИА - 11

В 2019 году государственная итоговая аттестация по образовательным программам среднего общего образования (далее – ГИА-11) проходила в двух формах: в форме единого государственного экзамена (далее – ЕГЭ) и в форме государственного выпускного экзамена (далее – ГВЭ).

В ГИА-11 участвовали 6193 человека (в 2018 году - 5747 человек).



<sup>1</sup> 2 участника ГИА сдавали экзамены в смешанной форме (ЕГЭ и ГВЭ)

Таблица 22

**Распределение выпускников текущего года – участников ЕГЭ по городским и сельским образовательным организациям**

	<b>МОО (очная форма обучения)</b>	<b>МОО (иные формы обучения)</b>	<b>НОО</b>	<b>Количество (чел.)</b>
Город	4703	97	83	4883
Село	521	3	16	540
<b>Всего</b>	<b>5224</b>	<b>100</b>	<b>99</b>	<b>5423</b>

Таблица 23

**Сведения об участниках ЕГЭ в 2017 - 2019 годах**

	<b>2017 год</b>	<b>2018 год</b>	<b>2019 год</b>
Общее количество участников ЕГЭ	5246 чел.	5594 чел.	6072 чел.
Из них:			
- выпускников общеобразовательных организаций текущего года;	4668 чел.	4967 чел.	5423 чел.
- обучающихся прошлых лет, не прошедших ГИА;	6 чел.	7 чел.	2 чел.
- обучающихся профессиональных образовательных организаций;	96 чел.	116 чел.	110 чел.
- выпускников прошлых лет	476 чел.	502 чел.	536 чел.
- обучающихся X классов, завершивших освоение образовательной программы по учебному предмету	-	2 чел.	1 чел.



## **2.2 Результаты итогового сочинения (изложения) как условия допуска к государственной итоговой аттестации**

Одним из условий допуска к государственной итоговой аттестации по образовательным программам среднего общего образования является написание итогового сочинения (изложения).

Сочинение (изложение) как допуск к ГИА проводится в соответствии с Порядком проведения государственной итоговой аттестации по образовательным программам среднего общего образования, утвержденного приказом Министерства просвещения РФ и Федеральной службой по надзору в сфере образования и науки от 07 ноября 2018 года № 190/1512 «Об утверждении порядка проведения государственной итоговой аттестации по образовательным программам среднего общего образования» и на основании Приказа департамента образования Ярославской области от 26.09.2018 №369/01-04 «Об утверждении Порядка проведения итогового сочинения (изложения) на территории Ярославской области в 2018/2019 учебном году»

Участниками итогового сочинения (изложения) являются обучающиеся XI (XII) классов, экстерны с ограниченными возможностями здоровья, дети-инвалиды и инвалиды, обучающиеся в специальных учебно-воспитательных учреждениях закрытого типа, а также в учреждениях, исполняющих наказание в виде лишения свободы; обучающиеся на дому, в образовательных организациях, в том числе санаторно-курортных, в которых проводятся необходимые лечебные, реабилитационные и оздоровительные мероприятия для нуждающихся в длительном лечении на основании заключения медицинской организации.

Выпускники прошлых лет, в том числе освоившие образовательные программы среднего общего образования за рубежом, а также обучающиеся, получающие среднее общее образование в рамках освоения образовательных программ среднего профессионального образования, могут писать сочинение по собственному желанию.

Изложение проводится для лиц с ограниченными возможностями здоровья или детей-инвалидов и инвалидов (при предоставлении документов, подтверждающих статус); обучающихся, получающих среднее общее образование по образовательным программам среднего общего образования в специальных учебно-воспитательных учреждениях закрытого типа, а также в учреждениях, исполняющих наказание в виде лишения свободы; лиц, обучающихся по состоянию здоровья на дому, в образовательных организациях, в том числе санаторно-курортных, в которых проводятся необходимые лечебные, реабилитационные и оздоровительные мероприятия для нуждающихся в длительном лечении.

## Участники итогового сочинения (изложения) как допуска к ГИА в 2019 году



\*выпускники текущего года, СПО, ВПЛ.

### 2.3. Организация подготовки и проведения ГИА в 2019 году

Государственная итоговая аттестация в форме единого государственного экзамена и государственного выпускного экзамена в Ярославской области проведена в соответствии с Порядком проведения государственной итоговой аттестации по образовательным программам среднего общего образования, утвержденного приказом Министерства просвещения РФ и Федеральной службой по надзору в сфере образования и науки от 07 ноября 2018 года № 190/1512 «Об утверждении порядка проведения государственной итоговой аттестации по образовательным программам среднего общего образования», в сроки, установленные приказами Министерства просвещения РФ и Федеральной службой по надзору в сфере образования и науки от 10 января 2019 года № 09/18 «Об утверждении единого расписания и продолжительности проведения единого государственного экзамена по каждому учебному предмету, требований к использованию средств обучения и воспитания при его проведении в 2019 году» и 10 января 2019 года № 08/17 «Об утверждении единого расписания и продолжительности проведения государственного выпускного экзамена по образовательным программам основного общего и среднего общего образования по каждому учебному предмету, требований к использованию средств обучения и воспитания при его проведении в 2019 году».

В Ярославской области подготовка и проведение ГИА в 2018-2019 учебном году осуществлялась в соответствии с «дорожной картой», утвержденной приказом департамента образования от 30 июля 2018 года № 308/01-04 «Об утверждении плана мероприятий («дорожная карта») по организации и проведению государственной

итоговой аттестации по образовательным программам среднего общего образования в Ярославской области в 2019 году».

Организацию и координацию работы по подготовке и проведению ГИА, а также обеспечение соблюдения прав участников ГИА осуществляет государственная экзаменационная комиссия (далее – ГЭК) в Ярославской области.

В соответствии с приказом департамента образования Ярославской области от 01.02.2019 № 24/01-04 «Об утверждении состава государственной экзаменационной комиссии Ярославской области по проведению государственной итоговой аттестации по образовательным программам среднего общего образования» полномочия ГЭК обеспечиваются 215 членами ГЭК.

Состав ГЭК в 2019 году представлен следующей категорией работников:

- ГУ ЯО ЦОиККО – 14 человек (6,5%);
- общеобразовательные организации – 83 человека (38,6%);
- профессиональные организации – 33 человека (15,35%);
- ВУЗы – 23 человека (10,7%);
- органы управления образованием регионального и муниципального уровней – 6 человек (2,8%);
- УФСИН – 7 человек (3,25%);
- организации дополнительного образования – 16 человек (7,4%);
- организации дополнительного профессионального образования – 24 человека (11%);
- организации психолого – педагогической поддержки детей – 3 человека (1,4%);
- дошкольные организации – 6 человек (3%).

В соответствии с приказами департамента образования Ярославской области от 21.11.2018 № 25-нп «Об утверждении перечня пунктов проведения государственной итоговой аттестации по образовательным программам среднего общего образования в Ярославской области в 2018 году», от 24.05.2019 № 23-нп «О внесении изменений в приказ департамента образования Ярославской области от 21.11.2018 № 25-нп», от 20.06.2019 № 27-нп «О внесении изменений в приказ департамента образования Ярославской области от 21.11.2018 № 25-нп» в области было подготовлено **58** пунктов проведения экзаменов (далее – ППЭ). Функционировали 57 ППЭ: **43** - в образовательных организациях, **7** - на дому, **7** - в учреждениях УФСИН.

В рамках организации и проведения ГИА по программам среднего общего образования было налажено взаимодействие с организациями:

- Управление специальной связи по Ярославской области с целью обеспечения приема, хранения и выдачи ЭМ для организации проведения ГИА в ППЭ на дому.
- Ярославский филиал ПАО «Ростелеком» с целью обеспечения видеонаблюдения в **494** аудиториях, из них в **26** – офлайн;
- Управление МВД России по Ярославской области с целью обеспечения охраны правопорядка в ППЭ;
- Департамент здравоохранения и фармации Ярославской области с целью организации пунктов оказания первой медицинской помощи участникам ГИА в ППЭ в день проведения экзамена.

В 2019 году Ярославская область была участником пилотного проекта «Внедрение технологии передачи экзаменационных материалов единого государственного экзамена по информационно-телекоммуникационной сети «Интернет» в пункты проведения экзаменов. С появлением технологии доставки ЭМ по сети Интернет исключается доставка электронных носителей, что позволяет сделать процедуру проведения ЕГЭ более прозрачной и объективной, повышает информационную безопасность.

В этом году продолжили использование технологии перевода бланков ответов участников ЕГЭ в электронный вид в помещении для руководителя ППЭ (сканирование).

В области были созданы все необходимые условия для проведения итоговой государственной аттестации 2019 года.

С целью отработки новой технологии регион в течение учебного года принимал участие во всероссийских тренировочных мероприятиях, которые проходили с сентября по май. В целом приняли участие в 7 тренировочных мероприятиях.

Также дополнительно были проведены апробации технологий на муниципальном уровне.

С целью предотвращения организационных и технологических нарушений при проведении экзамена в помещении для руководителя ППЭ использовалось ССТV-решение. Данная технология позволила членам ГЭК и руководителю ППЭ наблюдать за ходом проведения экзамена из помещения для руководителя пункта проведения экзамена и оперативно реагировать на различные внештатные ситуации.

В 2018-2019 учебном году проводилась систематическая работа по обучению и консультированию всех категорий участников и организаторов проведения ГИА. Обучение специалистов всех категорий проходила на разных уровнях: федеральном, региональном, муниципальном.

С 1 марта 2019 года на учебной платформе ФГБУ "Федеральный центр тестирования" осуществлялась подготовка специалистов, привлекаемых к проведению ГИА в ППЭ. В обучении приняли участие специалисты следующих категорий: руководитель ППЭ, член ГЭК, технический специалист, организатор в аудитории, организатор вне аудитории. 100% специалистов, привлекаемых к организации ГИА, прошли обучение на учебной платформе и получили сертификат.

На региональном уровне для руководителей, организаторов и технических специалистов ППЭ, членов ГЭК было организован ряд мероприятий: 21 очный семинар, 7 видеоконференций, проведено 3 практических занятия на базе пунктов проведения экзаменов.

Обучение специалистов, привлекаемых к организации и проведению ГИА в Ярославской области, было направлено на формирование системы знаний о содержании нормативно-правовых документов, регламентирующих проведение ГИА, предусматривало изучение инструктивных материалов, требований к информационной безопасности, отработку организационных, технологических и информационных решений в применении технологии доставки ЭМ по сети «Интернет» и перевода бланков участников в электронный вид в ППЭ.

Для проведения ГИА в Ярославской области было подготовлено специалистов, привлекаемых к организации и проведению ГИА:

– руководителей ППЭ	– 98 чел.
– членов ГЭК	– 215 чел.
– технических специалистов	– 220 чел.
– организаторов в аудитории	– 1452 чел.
– организаторов вне аудитории	– 734 чел.

#### **2.4. Общественное наблюдение при проведении ГИА-11**

В 2019 году в Ярославской области проведении государственной итоговой аттестации по программам среднего общего образования подали заявление и были аккредитованы 247 общественных наблюдателя, присутствовавших в ППЭ, и 11 общественных наблюдателей, осуществлявших онлайн наблюдение за ходом проведения ГИА, по программам основного общего образования – 411 общественных наблюдателя. Каждый посетил от 1 до 9 экзаменов. Распределение общественных наблюдателей по категориям представлено в таблице 24.

Таблица 24

Категории общественных наблюдателей ГИА-11	Основной период		Досрочный период	
	Аккредитовано (чел)	Присутствие в ППЭ (чел)	Аккредитовано (чел)	Присутствие в ППЭ (чел)
Родители (законные представители) участников ЕГЭ	116	98	0	0
Представители общественных объединений и организаций, в том числе:				
- родительских комитетов ОО	7	6	0	0
- попечительских советов ОО	0	0	0	0
- управляющих советов ОО	10	8	0	0
- союзов молодежи	33	33	14	14
- советов ветеранов	0	0	0	0
- региональной Общественной палаты	0	0	0	0
Представители СМИ	1	1	0	0
Представители политических партий (Единая Россия, ЛДПР, КПРФ)	0	0	0	0
Представители органов исполнительной власти субъекта РФ и органов местного самоуправления	16	15	0	0
Представители комиссий по делам несовершеннолетних и защите их прав	0	0	0	0
Представители религиозных организаций	0	0	0	0
Частные лица	64	58	0	0
Представители др.объединений	0	0	0	0
<b>ВСЕГО:</b>	<b>247</b>	<b>219</b>	<b>14</b>	<b>14</b>

В 2019 году при проведении государственной итоговой аттестации общественные наблюдатели выявили два нарушения процедуры проведения единого государственного экзамена в досрочный период: участники выполняли экзаменационную работу после окончания экзамена. Вследствие того, что вина увеличения продолжительности времени в целой аудитории лежит на организаторах в аудитории, ГЭК было принято решение о сохранении результатов экзамена у участников экзамена. Вторым нарушением является обнаружение у участника экзамена средств связи. Вследствие чего последовало решение ГЭК об аннулировании результатов экзамена участника, удаленного с экзамена за использование средств связи.

В 2019 году была организована работа общественных наблюдателей при рассмотрении апелляций ГИА-11, а также при работе предметных комиссии по ГИА-11 и в региональном центре обработки информации при обработке экзаменационных

материалов. В ходе мониторинга общественными наблюдателями нарушений процедуры проведения ГИА не выявлено.

## **2.5. Информация о нарушениях Порядка проведения ГИА - 11**

В 2019 году в период проведения государственной итоговой аттестации по программам среднего общего образования (далее – ГИА–11), в том числе в форме единого государственного экзамена (в досрочный и основной периоды), должностные лица департамента образования Ярославской области (далее – департамент), осуществляющие переданные полномочия Российской Федерации по государственному контролю (надзору) в сфере образования, осуществляли контроль за соблюдением Порядка проведения государственной итоговой аттестации по образовательным программам среднего общего образования, утвержденного приказом Министерства просвещения Российской Федерации и Федеральной службы по надзору в сфере образования и науки от 7 ноября 2018 года № 190/1512.

Должностные лица департамента присутствовали в 23 пунктах проведения экзаменов (всего 26 выездов); осуществляли мониторинг проведения ГИА–11 в режиме онлайн на портале smotriego.ru.

Нарушения Порядка проведения ГИА по программам среднего общего образования в досрочный и основной периоды были выявлены в 5 пунктах проведения экзаменов и при работе предметной комиссии.

Нарушения пункта 65 Порядка проведения ГИА по программам среднего общего образования были допущены 4 участниками ГИА–11 и 1 организатором вне аудитории. Нарушения заключались в наличии у данных лиц в ППЭ средства связи (мобильные телефоны). Нарушение пункта 81 Порядка проведения ГИА по программам среднего общего образования было допущено членом предметной комиссии, экспертом; нарушение заключалось в наличии у эксперта средства связи при работе предметной комиссии.

Решением государственной экзаменационной комиссии Ярославской области по проведению государственной итоговой аттестации по образовательным программам среднего общего образования результаты ГИА-11 участников, нарушивших Порядок проведения ГИА по программам среднего общего образования, аннулированы без права допуска к государственной итоговой аттестации в текущем учебном году.

По результатам контроля за соблюдением Порядка проведения ГИА по программам среднего общего образования должностными лицами департамента было составлено 6 протоколов об административном правонарушении по части 4 статьи 19.30 Кодекса Российской Федерации об административных правонарушениях (4 – в отношении обучающихся; 1 – в отношении организатора вне аудитории; 1 – в отношении члена предметной комиссии). Протоколы об административном правонарушении в отношении совершеннолетних лиц, нарушивших Порядок проведения ГИА по программам среднего общего образования, были направлены на рассмотрение мировым судьям; протоколы в отношении несовершеннолетних участников ГИА - в территориальные комиссии по делам несовершеннолетних и защите их прав (далее – ТКДН). По результатам рассмотрения указанных протоколов судами и ТКДН приняты решения о назначении лицам, нарушившим Порядок проведения ГИА по программам среднего общего образования, наказаний в виде штрафа.

## **2.6. Организация работы предметных комиссий**

В соответствии с приказом департамента образования Ярославской области от 30.04.2019 № 163/01-04 «Об образовании предметных комиссий Ярославской области при проведении ГИА-11 в основной период 2019 года, утверждении их составов и графика работы» образованы 14 предметных комиссий. Председатели предметных комиссий с сентября 2018 г. по апрель 2019 г. года прошли дистанционное обучение в ФГБНУ «Федеральный институт педагогических измерений». В марте 2019 года председатели ПК

принимали участие в очных семинарах ФИПИ с целью обеспечения применения единых согласованных принципов и подходов к оцениванию экзаменационных работ участников ЕГЭ. Также председатели и эксперты предметных комиссий участвовали в серии вебинаров ФИПИ по согласованию подходов к оцениванию развернутых ответов участников ЕГЭ по всем учебным предметам.

Семинары и курсы повышения квалификации для экспертов ПК на базе ГАУ ДПО ЯО «Институт развития образования» завершились квалификационными испытаниями с последующим присвоением одного из утвержденных статусов (Таблица 25).

Таблица 25

**Статус экспертов предметных комиссий ГИА-11**

Наименование учебного предмета	Всего аттестованных экспертов	Из них присвоен статус		
		Ведущий эксперт	Старший эксперт	Основной эксперт
русский язык	124	2	11	111
математика	69	2	18	49
физика	17	2	5	10
химия	15	2	6	7
информатика и ИКТ	16	2	5	9
биология	18	2	3	13
история	20	2	7	11
география	10	2	3	5
английский язык	47	2	17	28
немецкий язык	6	2	4	0
французский язык	11	2	4	5
испанский язык	3	1	2	0
обществознание	49	2	32	15
литература	23	2	4	17
<b>ИТОГО</b>	<b>428</b>	<b>27</b>	<b>121</b>	<b>280</b>

Основное количество экспертов предметных комиссий в 2018 году составляют эксперты из общеобразовательных организаций – 64%, из образовательных организаций высшего образования – 32%. Незначительный процент – 1,8 % составляют эксперты из профессиональных образовательных организаций (Таблица 26).

## Состав экспертов предметных комиссий ГИА-11

Наименование ПК	Количество членов ПК				
	Всего экспертов	Из ОО высшего образования	Из ОО	Из ОО среднего профессионального образования	Прочее
Русский язык	124	11	107	4	2
Математика	69	25	43	1	0
Физика	17	7	9	0	1
Химия	15	12	3	0	0
Информатика и ИКТ	16	10	5	0	1
Биология	18	11	7	0	0
История	20	5	14	0	1
География	10	5	3	1	1
Английский язык	47	15	32	0	0
Немецкий язык	6	4	2	0	0
Французский язык	11	7	4	0	0
Испанский язык	3	3	0	0	0
Обществознание	49	13	33	1	2
Литература	23	9	12	1	1
<b>ИТОГО</b>	<b>428</b>	<b>137</b>	<b>274</b>	<b>8</b>	<b>9</b>

**2.7. Организация работы конфликтной комиссии**

Конфликтная комиссия Ярославской области при проведении государственной итоговой аттестации по образовательным программам среднего общего образования работала в период с февраля по июль 2019 г.

Численный и персональный состав конфликтной комиссии утвержден приказом департамента образования Ярославской области от 20.02.2019 № 64/01-04 «Об образовании конфликтной комиссии Ярославской области при проведении государственной итоговой аттестации по образовательным программам среднего общего образования в 2019 году и утверждении ее состава». В составе конфликтной комиссии 10 человек.

На 14 заседаниях конфликтной комиссией рассмотрено **247** апелляций, в том числе от выпускников 2019 года – 225, от выпускников прошлых лет – 22.

О нарушении установленного порядка проведения ГИА поступило **2** апелляции, которые были удовлетворены.

О несогласии с выставленными баллами было рассмотрено **245** апелляций.

Распределение апелляций **о несогласии с выставленными баллами** по предметам, результатам их рассмотрения и сравнение итоговых показателей с 2018 и 2017 годами приведено в таблице 27.

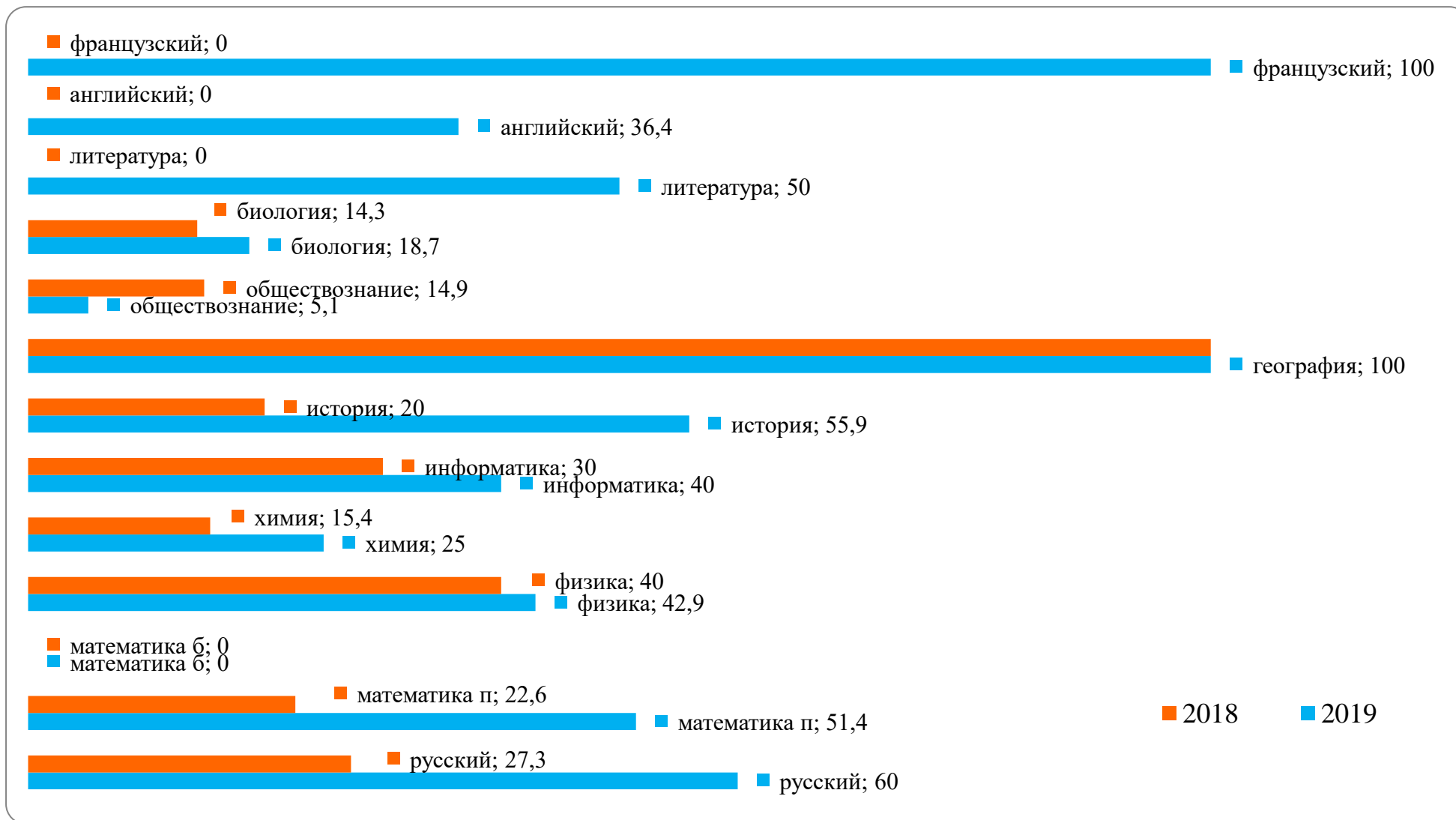


Таблица 27

№ п/ п	Предмет	Кол-во поступивших апелляций		Кол-во отклоненных апелляций (% от кол-ва поступивших)	Кол-во удовлетворенных апелляций (% от кол-ва поступивших)		
		всего	% от кол-ва участников экзаменов		понижение балла	повышение балла	сохранение балла
1	Русский язык	25	0,4	10 (40,0)	2 (8,0)	9 (36,0)	4 (16,0)
2	Математика профильная	74	2,1	36 (48,6)	3 (4,1)	33 (44,6)	2 (2,7)
3	Математика базовая	0	0	0	0	0	0
4	Физика	7	0,7	4 (57,1)	1 (14,3)	2 (28,6)	0
5	Химия	4	0,5	3 (75,0)	0	1 (25,0)	0
6	Информатика и ИКТ	5	0,5	3 (60,0)	0	2 (40,0)	0
7	Биология	16	1,4	13 (81,3)	0	3 (18,7)	0
8	История	34	4,0	15 (44,1)	7 (20,6)	10 (29,4)	2 (5,9)
9	География	1	0,8	0	0	1 (100)	0
10	Английский язык	11	1,7	7 (63,6)	1 (9,1)	3 (27,3)	0
11	Немецкий язык	0	0	0	0	0	0
12	Французский язык	1	4,2	0	0	1 (100)	0
13	Испанский язык	0	0	0	0	0	0
14	Китайский язык	0	0	0	0	0	0
5	Обществознание	59	2,0	56 (94,9)	0	2 (3,4)	1 (1,7)
16	Литература	8	1,7	4 (50,0)	0	4 (50,0)	0
17	Математика ГВЭ	0	0	0	0	0	0
18	Русский язык ГВЭ	0	0	0	0	0	0
<b>Итого 2019</b>		<b>245</b>	<b>1,1</b>	<b>151 (61,6)</b>	<b>14 (5,7)</b>	<b>71 (29,0)</b>	<b>9 (3,7)</b>
Итого 2018		225	1,0	181 (80,4)	5 (2,2)	34 (15,1)	5 (2,2)
Итого 2017		230	1,1	166 (72,2)	5 (2,2)	56 (24,3)	3 (1,3)

Доля удовлетворенных апелляций по предметам за 2018 и 2019 годы (в процентах)

49



## 2.8. Результаты ЕГЭ по предметам

Таблица 28

### Результаты ЕГЭ по предметам

Предмет	Все участники ЕГЭ-2019, имеющие действующий результат в РИС ГИА															
	выпускники МОО (очная форма обучения)		выпускники МОО (иные формы обучения)		выпускники НОО		обучающиеся профессиональных образовательных организаций		обучающиеся прошлых лет, не прошедшие ГИА		выпускники прошлых лет		обучающиеся X классов		Всего по области	
	количество		количество		количество		количество		количество		количество		количество		количество	
	средний балл	справляемость	средний балл	справляемость	средний балл	справляемость	средний балл	справляемость	средний балл	справляемость	средний балл	справляемость	средний балл	справляемость	средний балл	справляемость
Русский язык	5221		100		99		84		1		203		-		5708	
	73,94	99,98	56,85	97,00	73,04	100,00	56,08	97,62	30,00	100,00	65,15	97,04	-	-	73,04	99,79
Математика (базовый уровень)	2148		75		64		-		2		-		-		2289	
	4,36	99,67	3,59	92,00	4,47	100,00	-	-	2,50	50,00	-	-	-	-	4,33	99,39
Математика (профильный уровень)	3074		25		35		63		-		235		-		3432	
	60,80	99,90	46,32	100,00	57,83	100,00	27,43	46,03	-	-	44,30	85,11	-	-	58,92	97,90
Физика	936		8		9		16		-		68		-		1037	
	55,77	96,69	44,25	87,50	50,00	100,00	37,31	62,50	-	-	40,90	70,59	-	-	54,37	94,41
Химия	738		2		6		11		-		71		-		828	
	59,61	92,41	50,50	100,00	55,67	83,33	29,64	36,36	-	-	43,15	66,20	-	-	57,75	89,37
Информатика и ИКТ	898		6		5		10		-		47		-		966	

Предмет	Все участники ЕГЭ-2019, имеющие действующий результат в РИС ГИА															
	выпускники МОО (очная форма обучения)		выпускники МОО (иные формы обучения)		выпускники НОО		обучающиеся профессиональных образовательных организаций		обучающиеся прошлых лет, не прошедшие ГИА		выпускники прошлых лет		обучающиеся X классов		Всего по области	
	количество		количество		количество		количество		количество		количество		количество		количество	
	средний балл	справляемость	средний балл	справляемость	средний балл	справляемость	средний балл	справляемость	средний балл	справляемость	средний балл	справляемость	средний балл	справляемость	средний балл	справляемость
	68,08	95,66	35,33	66,67	67,20	100,00	50,90	90,00	-	-	53,66	87,23	-	-	67,00	95,03
Биология	1047		6		11		4		-		112		-		1180	
	56,91	92,45	41,00	66,67	58,73	90,91	46,50	75,00	-	-	48,72	75,89	-	-	56,04	90,68
История	694		5		52		13		-		85		-		849	
	61,35	98,13	49,80	100,00	58,44	98,08	39,46	69,23	-	-	52,08	92,94	-	-	59,84	97,17
География	106		3		2		3		-		14		-		128	
	59,35	100,00	59,33	66,67	75,50	100,00	50,67	66,67	-	-	58,79	92,86	-	-	59,34	97,66
Английский язык	570		6		10		4		-		44		1		635	
	75,46	99,82	53,67	100,00	56,70	100,00	48,25	75,00	-	-	61,07	95,45	85,00	100,00	73,81	99,37
Немецкий язык	19		1		1		-		-		4		-		25	
	78,16	100,00	91,00	100,00	62,00	100,00	-	-	-	-	51,50	100,00	-	-	73,76	100,00
Французский язык	24		-		-		-		-		-		-		24	
	76,96	100,00	-	-	-	-	-	-	-	-	-	-	-	-	76,96	100,00

Китайский язык	2		-		-		-		-		-		-		2	
	79,00	100,00	-	-	-	-	-	-	-	-	-	-	-	-	79,00	100,00
Обществознание	2726		30		39		36		-		173		-		3004	
	59,19	90,87	47,77	76,67	59,08	92,31	43,61	55,56	-	-	53,38	79,77	-	-	58,56	89,68
Литература	398		3		10		22		-		47		-		480	
	61,97	96,73	63,00	100,00	54,40	100,00	48,14	68,18	-	-	54,85	91,49	-	-	60,49	95,00

\*Справляемость - количество обучающихся (%), набравших количество баллов не ниже минимального значения, установленного Рособрнадзором

Таблица 29

**Результаты ЕГЭ выпускников МОО  
(город, село)**

Предмет	Городские МОО (4800 чел.)				Сельские МОО (524 чел.)				
	участников, чел	средний балл	справляемость, %	результаты 81-100 баллов, количество (%)	участников, чел	средний балл	справляемость, %	результаты 81-100 баллов, количество (%)	
Русский язык	4797	74,06	99,92	1580 (32,9)	524	69,51	100,00	107 (20,4)	
Математика	базов.	1981	4,34	99,34	-	242	4,24	100,00	-
	проф.	2817	61,09	99,89	305 (10,8)	282	56,56	100,00	5 (1,8)
Физика	855	56,12	96,49	87 (10,2)	89	51,39	97,75	2 (2,2)	
Химия	686	59,99	92,71	65 (9,5)	54	54,54	88,89	5 (9,3)	
Информатика и	851	68,46	95,65	264 (31,0)	53	58,28	92,45	3 (5,7)	
Биология	943	57,01	92,26	58 (6,2)	110	55,19	92,73	7 (6,4)	
История	648	61,40	98,30	100 (15,4)	51	59,57	96,08	2 (3,9)	
География	94	59,19	98,94	5 (5,3)	15	60,33	100,00	0 (0,0)	
Английский язык	556	75,26	99,82	244 (43,9)	20	74,65	100,00	8 (40,0)	
Немецкий язык	17	83,24	100,00	12 (70,6)	3	53,67	100,00	0 (0,0)	
Французский язык	24	76,96	100,00	11 (45,8)	-	-	-	-	
Китайский язык	2	79,00	100,00	1 (50,0)	-	-	-	-	
Обществознание	2495	59,45	90,82	238 (9,5)	261	55,38	89,66	9 (3,4)	
Литература	379	62,28	96,57	47 (12,4)	22	56,68	100,00	2 (9,1)	

Таблица 30

**Результаты всех участников ЕГЭ и выпускников текущего года**

предмет	Все участники ЕГЭ (чел.)		Выпускники текущего года ЯО (чел.)		
	Количество	Средний балл	Количество	Средний балл	
Русский язык	5708	73,04	5420	73,61	
Математика	базов.	2289	4,33	2287	4,33
	проф.	3432	58,92	3134	60,65
Физика	1037	54,37	953	55,62	
Химия	828	57,75	746	59,56	
Информатика и ИКТ	966	67,00	909	67,86	
Биология	1180	56,04	1064	56,84	
История	849	59,84	751	61,07	
География	128	59,34	111	59,64	
Английский язык	635	73,81	586	74,92	
Немецкий язык	25	73,76	21	78,00	
Французский язык	24	76,96	24	76,96	
Испанский язык	2	79,00	2	79,00	
Обществознание	3004	58,56	2795	59,07	
Литература	480	60,49	411	61,79	

**Участники ЕГЭ, получившие максимальное количество баллов  
Доли участников ЕГЭ, не преодолевших минимального порога**

Предмет		Участники ЕГЭ					
		получившие максимальное количество баллов, чел.			не преодолевшие минимального порога, %		
		2017 г.	2018 г.	2019 г.	2017 г.	2018 г.	2019 г.
Русский язык		32	49	36	0,2	0,2	0,2
Математика	базов.	419	302	189	0,4	1,1	0,6
	проф.	2	3	11	15,4	6,0	2,1
Физика		-	1	3	1,8	3,5	5,6
Химия		2	3	8	14,2	11,9	10,6
Информатика и ИКТ		13	5	11	6,4	8,0	5,0
Биология		-	1	-	8,5	11,0	9,3
История		1	2	6	5,1	6,4	2,8
География		-	2	-	9,0	0,9	2,3
Английский язык		-	1	-	1,5	0,7	0,6
Немецкий язык		-	-	-	4,3	-	-
Французский язык		-	-	-	5,6	-	-
Обществознание		5	2	-	7,1	8,9	10,3
Литература		3	1	6	2,1	4,7	5,0

Таблица 32

**Количество выпускников, получивших 100 баллов на ЕГЭ,  
в Ярославской области по МР, чел.**

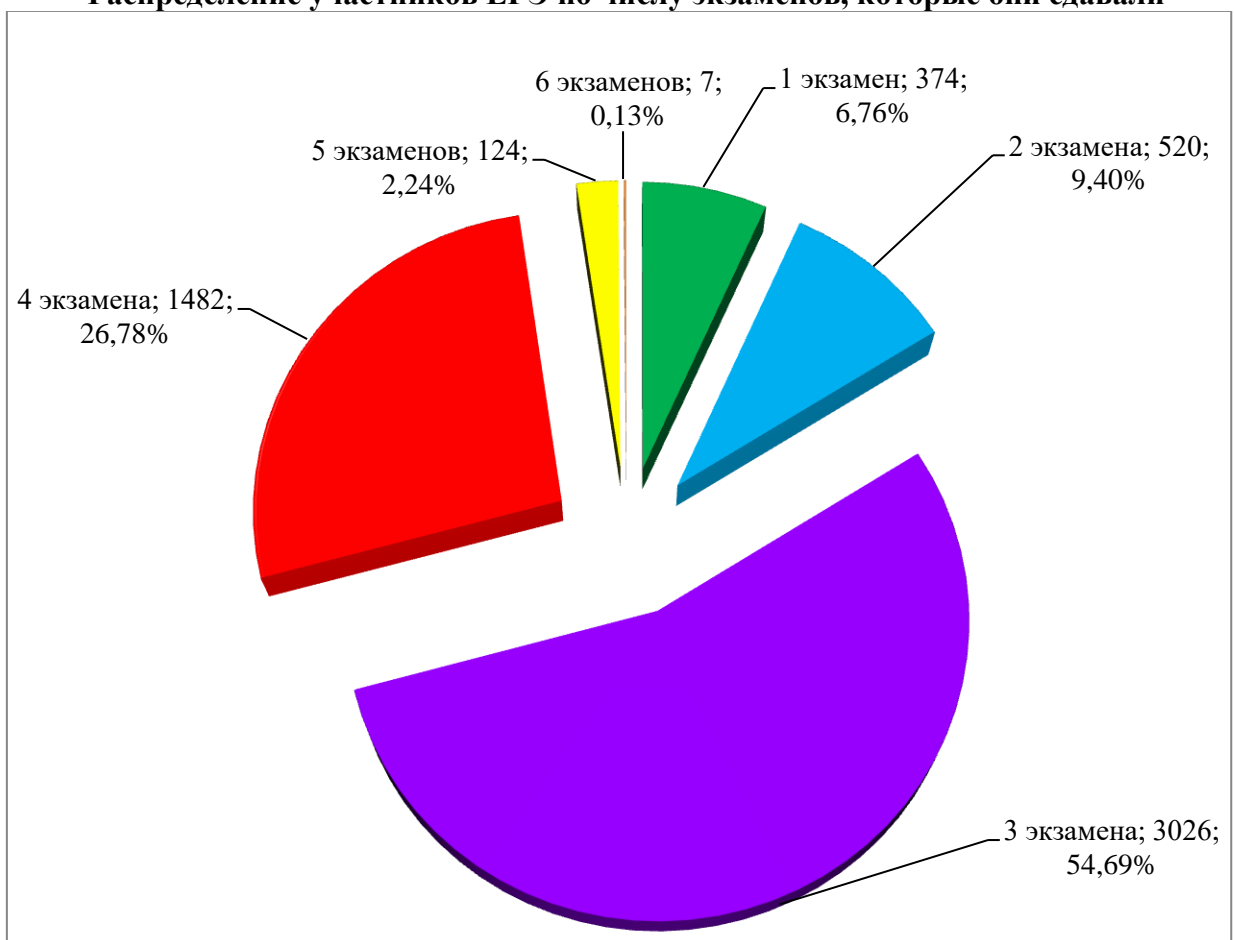
Предмет	Русский язык		Математика		Обществознание		История		Литература		Физика		Химия		Биология		География		Информатика и ИКТ		Английский язык	
	2018	2019	2018	2019	2018	2019	2018	2019	2018	2019	2018	2019	2018	2019	2018	2019	2018	2019	2018	2019	2018	2019
	МР																					
<b>Ярославская область</b>	49	36	3	11	2	0	2	6	1	6	1	3	3	8	1	0	2	0	5	10	1	0
Большесельский МР																						
Борисоглебский МР					1																	
Брейтовский МР																						
Гаврилов - Ямский МР		1																				
Даниловский МР	1																					
Любимский МР																						
Мышкинский МР																						
Некоузский МР	1																					

Некрасовский МР																			
Первомайский МР																			
Переславский МР	1																		
Пошехонский МР																			
Ростовский МР	1	1						2					2						
Рыбинский МР		1																	
Тутаевский МР	3							1	1										
Угличский МР																			
Ярославский МР		2																	
г. Переславль - Залесский	1	2																1	
г. Рыбинск	7	8	1	3						3							1	2	
г. Ярославль	34	21	2	8	1		2	3		3	1	1	3	8	1	2	4	7	1

## 2.9. Активность обучающихся в ЕГЭ

Диаграмма 6

Распределение участников ЕГЭ по числу экзаменов, которые они сдавали





## Выбор участниками экзаменов по муниципальным образованиям

Муниципальный район	Доля сдавших разное количество экзаменов в % (в скобках количество сдавших)					
	1	2	3	4	5	6
Большесельский МР	4,17 (1)	16,67 (4)	45,83 (11)	33,33 (8)		
Борисоглебский МР	10,87 (5)	4,35 (2)	45,65 (21)	30,43 (14)	8,7 (4)	
Брейтовский МР	14,81 (4)	18,52 (5)	59,26 (16)	7,41 (2)		
г. Переславль-Залесский	9,17 (22)	7,92 (19)	55,42 (133)	22,5 (54)	5 (12)	
г. Рыбинск	6,87 (59)	7,1 (61)	57,16 (491)	25,84 (222)	2,91 (25)	0,12 (1)
г. Ярославль	3,9 (113)	9,05 (262)	54,84 (1587)	29,58 (856)	2,49 (72)	0,14 (4)
Гаврилов-Ямский МР	13,6 (17)	13,6 (17)	48,8 (61)	22,4 (28)	0,8 (1)	0,8 (1)
Даниловский МР	17,89 (17)	6,32 (6)	43,16 (41)	32,63 (31)		
Любимский МР	20,69 (12)	8,62 (5)	41,38 (24)	27,59 (16)	1,72 (1)	
Мышкинский МР	3,23 (1)	3,23 (1)	83,87 (26)	9,68 (3)		
Некоузский МР	14,29 (8)	10,71 (6)	51,79 (29)	21,43 (12)	1,79 (1)	
Некрасовский МР	13,16 (10)	13,16 (10)	50 (38)	23,68 (18)		
Первомайский МР	22,73 (10)	13,64 (6)	47,73 (21)	13,64 (6)	2,27 (1)	
Пошехонский МР	15,63 (10)	7,81 (5)	53,13 (34)	23,44 (15)		
Ростовский МР	1,92 (5)	16,86 (44)	50,57 (132)	29,5 (77)	0,77 (2)	0,38 (1)
Рыбинский МР	10,77 (7)	9,23 (6)	44,62 (29)	35,38 (23)		
Тутаевский МР	11,73 (21)	6,15 (11)	62,01 (111)	19,55 (35)	0,56 (1)	
Угличский МР	9,41 (16)	4,71 (8)	65,88 (112)	18,82 (32)	1,18 (2)	
Ярославский МР	11,67 (14)	11,67 (14)	56,67 (68)	18,33 (22)	1,67 (2)	

**2.10. Информация о получении документа о среднем общем образовании по итогам ГИА**

Таблица 34

Категория участников ГИА	Количество обучающихся	Успешно прошли ГИА, чел. (%)	Не прошли ГИА, чел. (%)
Выпускники текущего года, проходившие ГИА в форме ГВЭ	123	123 (100,00%)	0 (0,00%)
Выпускники текущего года, проходившие ГИА в форме ЕГЭ:	5423	5404 (99,65%)	19 (0,35%)
обучающиеся МОО	5324	5305 (99,64%)	19 (0,36%)
- очной формы обучения	5224	5211 (99,75%)	13 (0,25%)
- иных форм обучения	100	94 (94,00%)	6 (6,00%)
обучающиеся НОО	99	99 (100,00%)	0 (0,00%)
Выпускники прошлых лет, не прошедшие ГИА	2	1 (50,00%)	1 (50,00%)
<b>Всего по Ярославской области</b>	<b>5546<sup>3</sup></b>	<b>5526</b>	<b>20</b>

Таблица 35

**Информация о выпускниках ЕГЭ, получивших аттестат с отличием, медаль «За особые успехи в учении», Почетный знак Губернатора ЯО «За особые успехи в учении»**

МР	Аттестат с отличием		Медаль «За особые успехи в учении»		Почетный знак Губернатора ЯО области «За особые успехи в учении»	
	2018	2019	2018	2019	2018	2019
<b>Ярославская область</b>	<b>447</b>	<b>430</b>	<b>447</b>	<b>430</b>	<b>192</b>	<b>171</b>
Большесельский МР	1		1		1	
Борисоглебский МР	5		5			
Брейтовский МР	1	1	1	1		
Гаврилов - Ямский МР	13	12	13	12	12	8
Даниловский МР	9	10	9	10	6	5
Любимский МР	6	9	6	9	2	3
Мышкинский МР	2	3	2	3	1	1
Некоузский МР	10	2	10	2	8	1
Некрасовский МР	9	5	9	5	6	1
Первомайский МР		3		3		
Переславский МР	6		6		4	
Пошехонский МР	5	2	5	2	1	
Ростовский МР	23	31	23	31	11	21
Рыбинский МР	7	3	7	3	6	1
Тутаевский МР	18	11	18	11	5	4
Угличский МР	22	21	22	21	10	7
Ярославский мр	9	10	9	10	7	6

<sup>3</sup> 2 участника ГИА сдавали экзамены в смешанной форме (ЕГЭ и ГВЭ)

г. Переславль - Залесский	20	16	20	16	7	5
г. Рыбинск	64	82	64	82	27	28
г. Ярославль	217	209	217	209	76	80

## 2.11 Качество профильного обучения в Ярославской области

Таблица 36

		Количество участников - выпускников текущего года, изучавших предмет на профильном уровне, чел (доля от общего кол-ва участников по предмету - выпускников текущего года)	Относительный средний балл участников - выпускников текущего года, изучавших предмет на профильном уровне (по отношению к среднему баллу выпускников текущего года)	Минимальное кол-во баллов	Максимальное кол-во баллов	Справляемость, %
Русский язык		318 (5,87%)	1,06	39	100	100,00
Математика	базов.	215 (9,40%)	1,06	3	5	100,00
	проф.	921 (29,39%)	1,12	0	100	98,70
Физика		214 (22,46%)	1,14	30	100	98,60
Химия		238 (31,90%)	1,08	9	100	96,64
Информатика		336 (36,96%)	1,13	34	100	99,70
Биология		245 (23,03%)	1,13	32	98	98,78
История		143 (19,04%)	1,09	35	100	100,00
Английский язык		163 (27,82%)	1,07	44	96	100,00
Немецкий язык		11 (52,38%)	1,11	62	96	100,00
Французский язык		17 (70,83%)	1,08	61	93	100,00
Обществознание		616 (22,04%)	1,08	0	96	96,92
Литература		31 (7,54%)	1,21	48	100	100,00

**III. РЕЗУЛЬТАТЫ ОГЭ и ЕГЭ ОБУЧАЮЩИХСЯ ОБЩЕОБРАЗОВАТЕЛЬНЫХ ОРГАНИЗАЦИЙ  
ЯРОСЛАВСКОЙ ОБЛАСТИ С УЧЕТОМ КЛАСТЕРНЫХ ГРУПП**

**3.1 Результаты ОГЭ обучающихся общеобразовательных организаций Ярославской области с учетом кластерных групп**

Лицей, гимназии, школы с углубленным изучением отдельных предметов (1-й кластер)			Относительные средние баллы											Количество сдававших ЕГЭ										
			Русский язык	Математика	Физика	Химия	Информатика	Биология	История	География	Иностранный язык	Обществознание	Литература	Русский язык	Математика	Физика	Химия	Информатика	Биология	История	География	Иностранный язык	Обществознание	Литература
Код	МР	Средние значения по кластеру	1,09	1,16	1,17	1,10	1,13	1,15	1,13	0,99	1,06	1,14	1,11	1326	879	211	246	345	259	180	12	271	638	119
760112	г. Ярославль	МОУ "СШ № 58 с угл. изучением предметов ест.-матем. цикла"	1,11	1,22	1,20	1,16	1,14	1,29	1,10	1,08	1,00	1,16	1,07	99	77	26	21	47	24	5	2	6	34	7
760117	г. Ярославль	МОУ "СШ № 80 с угл. изучением англ. языка"	1,08	1,04	0,91	0,93	1,05	1,04	1,21	0,76	1,04	1,10	0,98	58	34	3	11	12	11	7	1	30	33	5
760125	г. Ярославль	МОУ "Гимназия № 2"	1,15	1,24	1,21	1,26	1,11	1,22	1,18	1,09	1,14	1,25	1,12	78	62	8	15	24	13	14	1	8	44	5
760216	г. Ярославль	МОУ "СШ № 84 с угл. изучением англ. языка"	1,10	1,02	0,87	1,11	1,07	1,14	1,18		1,10	1,11	0,98	30	13	3	3	3	5	6		15	23	2
760218	г. Ярославль	МОУ "Гимназия № 3"	1,13	1,25	1,09	1,09	1,12	1,24	1,08	1,24	1,03	1,18	1,11	79	55	10	9	22	12	12	1	14	40	11
760302	г. Ярославль	МОУ "СШ № 4 им. Н.А.Некрасова с угл. изучением англ. языка"	1,13	1,08	0,87	1,16	1,15	1,23	1,17	1,24	1,14	1,23	1,08	52	27	1	8	6	9	9	1	42	35	4
760305	г. Ярославль	МОУ "СШ № 33 им. К. Маркса с угл. изучением математики"	1,16	1,41	1,41	1,37	1,28	1,43	1,20		1,05	1,27	0,98	73	70	5	10	41	10	2		11	13	2
760306	г. Ярославль	МОУ "СШ № 42 им. Н.П. Гусева с угл. изучением франц. языка"	1,11	1,16	1,14	1,13	1,12	1,09	1,01		1,07	1,15	1,23	60	31	7	10	10	14	11		4	39	12
760307	г. Ярославль	МОУ "СШ № 43 им. А.С. Пушкина с угл. изучением нем. языка"	1,07	1,07	1,17	1,28	1,11	1,20	1,16		1,01	1,14	1,51	62	42	6	14	14	20	5		7	26	3
760314	г. Ярославль	МОУ "СШ с угл. изучением отд.предметов "Провинциальный колледж"	1,13	1,25	1,16	1,08	1,22	1,24	1,29		1,05	1,18	1,19	139	75	9	28	32	26	31		36	70	19
760410	г. Ярославль	МОУ "Лицей № 86"	1,04	1,21	1,30	1,10	1,03	1,06	1,08	0,92	1,07	1,06	1,13	100	85	31	31	30	20	5	3	9	28	4
760506	г. Ярославль	МОУ "СШ № 37 с угл. изучением англ. языка"	1,01	0,98	0,80	0,93	1,12	0,93	1,00	0,76	1,03	1,06	1,02	47	24	7	6	8	7	7	1	15	24	9
760619	г. Ярославль	МОУ "Гимназия № 1"	1,06	1,01	1,03	1,07	0,95	1,06	1,07		1,02	1,08	0,98	97	56	7	15	13	21	19		13	70	11
764207	г. Переславль	МОУ "Гимназия г. Переславля-Залесского"	1,07	1,02	1,19	0,91	1,00	1,15	1,12		1,08	1,01	0,80	39	24	10	8	7	7	5		6	21	2
764401	Ростовский	МОУ гимназия им. А.Л.Кекина	1,06	1,02	1,13	1,00	1,09	1,09	1,14		1,02	1,10	1,18	80	48	15	14	22	16	10		9	45	6
764501	г. Рыбинск	МОУ СОШ № 1 с угл. изучением англ. языка	1,13	1,08	1,14	1,01	1,05	1,09	1,06		1,06	1,09	1,30	51	27	9	8	8	9	10		20	27	3
764508	г. Рыбинск	МОУ гимназия № 8 им. Л.М. Марасиновой	1,08	1,07	1,06	1,21	0,97	1,30	0,91		0,95	1,12	1,13	26	17	10	6	5	6	4		1	8	4
764518	г. Рыбинск	МОУ гимназия № 18 им. В.Г. Соколова	1,04	0,97	0,86	0,89	0,80	0,97	0,75		1,02	1,13	1,17	34	21	7	5	4	8	4		6	12	4
764572	г. Рыбинск	МОУ лицей № 2	1,09	1,17	1,21	1,03	1,15	1,00	1,18	1,14	1,00	1,12	0,80	69	50	17	15	21	14	9	1	19	30	3
764601	Тутаевский	МОУ лицей № 1	1,02	1,15	1,37	1,05	1,16	1,03	1,00			1,04	1,12	23	15	7	3	7	3	3			11	2

764701	Угличский	МОУ "Гимназия №1"	1,01	1,02	0,71	0,84	0,85	0,77	1,12	1,29	8	4	3	2	2	1	4	1
--------	-----------	-------------------	------	------	------	------	------	------	------	------	---	---	---	---	---	---	---	---

<ul style="list-style-type: none"> <li>Вечерние и открытые сменные школы (2-й кластер)</li> </ul>			<ul style="list-style-type: none"> <li>Относительные средние баллы</li> </ul>										<ul style="list-style-type: none"> <li>Количество сдававших ОГЭ</li> </ul>														
			Русский язык	Математика	Физика	Химия	Информатика	Биология	История	История без XX века	География	Иностранный язык	Обществознание	Литература	Русский язык	Математика	Физика	Химия	Информатика	Биология	История	История без XX века	География	Иностранный язык	Обществознание	Литература	
<b>Код</b>	<b>МР</b>	<b>Средние значения по кластеру</b>	<b>0,76</b>	<b>0,74</b>		<b>0,53</b>	<b>0,45</b>	<b>0,81</b>				<b>0,88</b>	<b>1,08</b>	<b>0,86</b>	<b>0,50</b>	<b>186</b>	<b>184</b>	<b>0</b>	<b>6</b>	<b>8</b>	<b>79</b>	<b>0</b>	<b>0</b>	<b>117</b>	<b>1</b>	<b>157</b>	<b>1</b>
760217	г.Ярославль	МОУ "ОСШ № 97"	0,47	0,65			0,57	0,49				0,44		0,68		26	25			1	18			7		25	
760411	г.Ярославль	МОУ "ОСШ № 96"	0,84	0,79				0,90				1,00		0,96		78	77				55			39		60	
760514	г.Ярославль	МОУ "ОСШ № 94"	0,77	0,74			0,14	0,84				0,86	1,08	0,85	0,50	69	69			1	3			65	1	67	1
762811	Некоузский	МОУ Некоузская ВСОШ	0,94	0,89				0,94				0,82				2	2				2			2			
764745	Угличский	МОУ ВСОШ	0,73	0,50			0,53	0,48	0,78			0,92		0,77		11	11			6	6	1			4		5

<b>Большие городские школы (более 400 обучающихся) (4-й кластер)</b>			Относительные средние баллы											Количество сдававших ОГЭ												
			Русский язык	Математика	Физика	Химия	Информатика	Биология	История	История без XX века	География	Иностранный язык	Обществознание	Литература	Русский язык	Математика	Физика	Химия	Информатика	Биология	История	История без XX века	География	Иностранный язык	Обществознание	Литература
Код	МР	Средние значения по кластеру	1,01	0,99	0,95	0,97	0,96	1,00	1,15	1,00	1,02	0,96	1,01	0,98	6050	6052	637	737	2637	1311	5	97	2518	471	3427	210
760101	г.Ярославль	МОУ "СШ № 5 им.О.А.Варенцовой"	1,07	1,15	0,75	0,93	0,95	1,15			1,27	0,81	0,91	0,83	25	24	3	4	9	3			9	2	17	1
760102	г.Ярославль	МОУ "СШ № 10"	0,93	0,80	0,74	0,73	0,65	0,89				0,84	1,00	1,08	52	52	3	16	29	27				4	20	3
760103	г.Ярославль	МОУ "СШ № 11"	1,01	0,93	1,01	1,19	0,75	1,11			1,12	1,02	0,88	0,85	41	41	2	2	16	8			31	1	20	2
760104	г.Ярославль	МОУ "СШ № 17"	1,03	1,02	0,97	1,09	0,79	1,22			0,94	0,88	0,94		41	40	4	4	32	4			21	3	12	
760105	г.Ярославль	МОУ "СШ № 26"	0,97	0,89	0,77	0,74	0,91	0,97		1,02	1,01	0,91	0,93	1,08	91	91	13	2	58	7		1	58	5	38	1
760106	г.Ярославль	МОУ "СШ № 27"	1,06	1,19	0,90	0,89	1,11	1,02			1,30	0,98	1,12	0,86	72	72	8	5	46	9			11	6	54	3
760107	г.Ярославль	МОУ "СШ № 29"	0,96	0,84	0,68	0,96	0,93	0,77		1,32	0,95		1,11		51	51	4	2	31	20		1	21		23	
760108	г.Ярославль	МОУ "СШ № 99"	0,91	0,77	1,01	0,80	1,12	0,96			0,96	1,10	0,84		39	39	5	6	9	9			25	2	22	
760109	г.Ярославль	МОУ "СШ № 39"	0,89	0,92	0,93	0,90	0,90	0,94			1,01	1,02	1,01	0,80	76	76	8	9	11	18			57	10	32	7
760110	г.Ярославль	МОУ "СШ № 55"	1,01	0,91	0,78	1,05	0,90	1,00		0,98	1,10	0,78	0,99	0,66	70	69	8	8	20	10		2	42	3	44	1
760111	г.Ярославль	МОУ "СШ № 56"	1,06	1,22	1,07	1,05	1,30	1,20			1,07	1,07	1,04	0,75	92	92	16	43	36	16			25	3	44	1
760114	г.Ярославль	МОУ "СШ № 62"	1,05	0,93	0,94	1,16	0,98	1,05			0,99	0,94	1,03	1,02	73	73	8	9	30	16			39	3	34	7
760116	г.Ярославль	МОУ "СШ № 72"	0,95	0,88	0,75	0,83	1,03	1,09			1,04	0,56	0,90		40	40	7	2	7	4			28	1	31	
760118	г.Ярославль	МОУ "СШ № 81 им. Сергея Красильникова"	0,98	0,85	0,62	0,75	0,74	0,97			0,84	0,89	0,91	0,91	46	46	3	7	37	9			13	3	18	2
760120	г.Ярославль	МОУ "СШ № 87"	1,07	1,12	1,05	1,00	1,20	1,05		1,14	1,18	0,98	1,17		75	75	14	7	45	8		3	42	5	26	
760121	г.Ярославль	МОУ "СШ № 90"	1,07	1,09	0,95	1,03	0,94	1,03		1,12	1,07	0,94	1,10	0,62	91	91	9	17	32	13		4	35	16	55	1
760201	г.Ярославль	МОУ "СШ № 2"	1,05	1,07	1,03	1,14	1,04	1,21			1,00	0,81	1,00	0,83	131	131	10	13	64	28			49	5	92	1
760206	г.Ярославль	МОУ "СШ № 48"	0,91	0,91	1,25	1,15	0,90	0,86		0,95	0,97		0,93		80	80	3	1	37	10		5	39		63	
760208	г.Ярославль	МОУ "СШ № 51"	0,97	0,83	1,04	0,90	1,21	0,97			1,03	0,89	0,98	0,91	42	42	2	1	13	3			27	3	34	1
760209	г.Ярославль	МОУ "СШ № 52"	1,02	1,15	1,11	1,17	1,19	1,29		1,39	1,07	1,05	1,07	1,10	103	103	17	8	54	13		1	50	18	40	3
760210	г.Ярославль	МОУ "СШ № 59"	1,06	1,04	0,92	1,06	1,03	1,03		1,29	1,05	1,05	1,02	1,04	123	123	16	9	58	21		3	34	14	84	6
760211	г.Ярославль	МОУ "СШ № 67"	0,97	0,88	0,81	0,65	0,79	0,86		1,07	1,05		1,04	1,20	55	56	3	6	14	13		1	39		35	1

**Большие городские школы (более 400 обучающихся) (4-й кластер)**

			Относительные средние баллы											Количество сдававших ОГЭ													
			Русский язык	Математика	Физика	Химия	Информатика	Биология	История	История без XX века	География	Иностранный язык	Обществознание	Литература	Русский язык	Математика	Физика	Химия	Информатика	Биология	История	История без XX века	География	Иностранный язык	Обществознание	Литература	
Код	МР	Средние значения по кластеру	1,01	0,99	0,95	0,97	0,96	1,00	1,15	1,00	1,02	0,96	1,01	0,98	6050	6052	637	737	2637	1311	5	97	2518	471	3427	210	
760212	г.Ярославль	МОУ "СШ № 69"	0,94	0,89	1,10	0,74	1,03	0,68		1,10	0,99	1,04	0,97	1,04	40	40	1	8	2	1		2	33	1	31	1	
760213	г.Ярославль	МОУ "СШ № 77"	0,79	0,70	0,62	0,42		0,66		0,44	0,75	0,68	0,77	0,66	49	49	3	7		26		2	20	1	38	1	
760215	г.Ярославль	МОУ "СШ № 83"	1,05	1,00	0,87	0,95	0,92	1,05			0,93	0,99	1,02	1,01	113	113	10	28	62	25			23	11	55	12	
760301	г.Ярославль	МОУ "СШ № 1"	1,08	1,13	0,89	0,97	1,12	1,05		1,14	1,15	1,05	1,04	0,91	71	71	2	7	14	15		2	36	9	53	3	
760304	г.Ярославль	МОУ "СШ № 25 им. Александра Сивагина"	0,87	0,78	0,93	1,12	0,98	0,78			0,96	1,12	0,88		47	47	2	7	17	18			18	2	30		
760308	г.Ярославль	МОУ "СШ № 49"	1,07	1,16	1,28	1,11	1,30	1,16		0,97	1,08	1,06	1,14	1,09	118	118	30	20	40	21		9	24	18	70	3	
760310	г.Ярославль	МОУ "СШ № 70"	1,01	1,04	0,71	1,19	1,23	0,88		1,45	0,97	0,86	1,02	0,96	57	57	1	2	15	6		2	26	10	47	5	
760401	г.Ярославль	МОУ "СШ № 8"	0,85	0,63	0,71	0,69	0,66	1,31			0,86	0,92	0,83	0,69	46	46	4	4	27	1			11	1	35	9	
760402	г.Ярославль	МОУ "СШ № 12"	1,03	1,08	0,98	0,86	1,11	1,21		0,85	1,12	1,03	1,01		19	22	2	1	10	2		1	6	2	14		
760403	г.Ярославль	МОУ "СШ № 13"	1,01	0,99	0,95	0,94	0,89	1,10		0,70	0,98		0,92	1,20	80	81	9	17	7	6		5	58		56	2	
760404	г.Ярославль	МОУ "СШ № 15"	0,91	0,87	1,07	1,07	1,04	1,03		0,99	1,02	0,80	1,05		39	39	8	1	20	9		2	16	2	18		
760405	г.Ярославль	МОУ "СШ № 31"	1,03	1,05	0,77	1,18	1,02	1,04		1,07	1,08	1,11	1,06		74	74	6	17	41	20		1	21	3	37		
760407	г.Ярославль	МОУ "СШ № 40"	1,07	0,86	0,84	0,88	0,94	1,09		0,74	0,90	0,95	1,02		25	25	3	2	4	7		1	10	3	20		
760409	г.Ярославль	МОУ "СШ № 75 им. Игоря Серова"	1,01	1,06	0,80	0,94	1,10	1,11			1,18	1,09	1,03	0,97	45	44	7	7	12	16			15	2	24	3	
760501	г.Ярославль	МОУ "СШ № 3 им. Олега Васильевича Изотова"	1,03	0,92	0,71	0,70	1,42	0,87		1,08	0,80	0,88	1,02	0,79	20	20	1	3	2	8		2	5	4	11	4	
760502	г.Ярославль	МОУ "СШ № 9 им. Ивана Ткаченко"	0,99	0,94	1,22	0,81	0,86	0,89				1,00	1,00		45	45	2	1	40	3				2	42		
760504	г.Ярославль	МОУ "СШ № 30"	1,06	1,05	0,89	1,04	1,09	1,11		1,05	1,04	0,83	1,05	1,33	63	63	2	12	20	19		4	28	6	32	1	
760505	г.Ярославль	МОУ "СШ № 36"	1,11	1,23	1,18	1,16	1,19	1,22		1,28	1,14	0,98	1,16	1,04	96	97	13	19	32	19		4	25	27	41	12	
760508	г.Ярославль	МОУ "СШ № 44"	0,97	1,01	1,21	1,19	1,08	1,19			0,98	0,99	0,92	0,85	29	28	4	1	10	3				16	2	20	2
760510	г.Ярославль	МОУ "СШ № 71"	1,00	0,88	1,07	1,03	0,71	0,94	1,01		0,93	0,94	0,85	0,85	76	76	6	14	51	20	1		17	9	28	4	
760511	г.Ярославль	МОУ "СШ № 74 им. Ю.А.Гагарина"	0,94	0,89	1,06	1,16	0,87	0,88			1,08	0,95	0,98	0,85	72	72	5	5	27	7			34	9	48	9	
760512	г.Ярославль	МОУ "СШ № 76"	1,02	0,99	0,75	1,09	1,14	1,20		1,05	0,85	1,01	1,11	1,15	64	65	1	2	48	7		2	7	1	56	4	



**Большие городские школы (более 400 обучающихся) (4-й кластер)**

			Относительные средние баллы											Количество сдававших ОГЭ												
			Русский язык	Математика	Физика	Химия	Информатика	Биология	История	История без XX века	География	Иностранный язык	Обществознание	Литература	Русский язык	Математика	Физика	Химия	Информатика	Биология	История	История без XX века	География	Иностранный язык	Обществознание	Литература
Код	МР	Средние значения по кластеру	1,01	0,99	0,95	0,97	0,96	1,00	1,15	1,00	1,02	0,96	1,01	0,98	6050	6052	637	737	2637	1311	5	97	2518	471	3427	210
760601	г.Ярославль	МОУ "СШ № 6 им. Подвойского"	1,01	0,99			0,67	1,01			0,97		0,94		20	20			7	3			15		15	
760602	г.Ярославль	МОУ "СШ № 14 им. Лятатуева В.Н."	1,04	0,99	0,68	0,94	0,96	1,07			1,01	0,97	0,95	1,18	116	116	10	16	77	17			39	12	58	3
760604	г.Ярославль	МОУ "СШ № 18"	1,08	1,06	1,11	1,19	1,02	0,98		0,91	1,00	0,94	1,11		111	111	7	12	29	15		4	37	36	82	
760605	г.Ярославль	МОУ "СШ № 21 им. А.М. Достоевского"	1,06	1,03	0,81	1,21	1,09	1,27		1,02	1,16	0,82	1,09	1,06	70	70	7	4	9	9		1	39	8	57	2
760607	г.Ярославль	МОУ "СШ № 23"	0,99	0,98	0,84	0,88	0,87	0,93		0,89	0,92	0,74	0,97	0,71	78	78	3	4	31	25		6	13	3	67	4
760608	г.Ярославль	МОУ "СШ № 28"	1,03	1,06	0,83	1,07	1,10	1,09		0,85	1,01	0,94	0,99	0,91	86	86	10	5	14	13		6	43	4	75	2
760612	г.Ярославль	МОУ "СШ № 66"	0,99	0,72	0,57	1,10	0,64	1,12	1,46		0,92	1,01	0,95	1,08	43	43	5	7	17	3	1		28	1	22	2
760613	г.Ярославль	МОУ "СШ № 68"	1,03	1,21	0,90	0,86	0,96	0,93		1,39	1,11		1,08	0,91	37	37	5	3	23	16		1	8		17	1
760615	г.Ярославль	МОУ "СШ № 78"	0,97	1,02	1,02	0,79	0,97	0,88			1,10	0,96	1,00		56	56	7	5	23	8			32	2	35	
760617	г.Ярославль	МОУ "СШ № 88"	1,08	1,03	0,90	1,05	0,98	1,09			0,98	0,94	1,04	1,11	92	92	22	11	37	18			23	10	60	3
760618	г.Ярославль	МОУ "СШ № 89"	0,99	1,04	1,05	1,08	1,06	1,01		1,13	0,96	0,96	0,96	1,08	95	95	14	10	63	9		1	21	6	56	6
763801	Гаврилов-Ямский	МОУ "СШ № 1"	1,06	1,08	0,91	1,22	0,84	1,16			1,03	0,89	1,09		52	52	11	3	16	12			10	4	48	
763802	Гаврилов-Ямский	МОБУ "СШ № 2 им. Д.В. Крылова"	0,91	0,95				1,07					0,91		18	18				18						18
763806	Гаврилов-Ямский	МОУ "СШ № 6"	1,08	1,03	0,94	1,00	1,08	1,04			1,00		1,13		64	64	14	8	24	24			18		40	
763901	Даниловский	МБОУ СШ № 1 г.Данилова	1,01	1,03	1,21	1,04	0,96	1,03			1,02	1,01	1,19		53	53	4	3	18	20			34	2	25	
763902	Даниловский	МБОУ СШ № 2 им. В.И.Ленина г.Данилова	1,05	1,01	0,98		1,06	1,00			0,94	0,97	1,20	1,29	59	59	10		44	13			31	1	18	1
763905	Даниловский	МБОУ СШ № 12	0,96	0,87	1,23	0,94	0,90	1,00			0,94		0,99	1,13	40	40	6	2	4	7			27		31	3
764201	г.Переславль-Залесский	МОУ "СШ № 1"	1,05	1,11	1,02	0,98	1,05	1,09		1,00	1,11	0,95	0,97	1,36	81	81	14	25	41	22		2	13	9	34	2
764202	г.Переславль-Залесский	МОУ "СШ № 2"	0,98	1,05	0,72	0,80	1,16	1,07			1,02	0,82	1,09	0,91	44	44	6	10	5	10			10	3	39	1
764204	г.Переславль-Залесский	МОУ "СШ № 4"	1,04	1,04	1,02	0,86	0,94	1,05			1,08	0,95	1,09	1,01	64	64	8	9	13	10			35	5	45	3
764206	г.Переславль-Залесский	МОУ "СШ № 6"	1,02	0,91	0,81	1,21	0,85	1,16		0,85	1,04	0,80	0,90	0,95	59	59	4	3	33	6		1	24	7	39	1
764209	г.Переславль-Залесский	МОУ "СШ № 9"	1,06	1,14		1,06	0,93	1,23			1,08	0,96	0,98		47	47		5	5	8			34	2	40	

<b>Большие городские школы (более 400 обучающихся) (4-й кластер)</b>			Относительные средние баллы											Количество сдававших ОГЭ												
			Русский язык	Математика	Физика	Химия	Информатика	Биология	История	История без XX века	География	Иностранный язык	Обществознание	Литература	Русский язык	Математика	Физика	Химия	Информатика	Биология	История	История без XX века	География	Иностранный язык	Обществознание	Литература
Код	МР	Средние значения по кластеру	1,01	0,99	0,95	0,97	0,96	1,00	1,15	1,00	1,02	0,96	1,01	0,98	6050	6052	637	737	2637	1311	5	97	2518	471	3427	210
764403	Ростовский	МОУ СОШ № 3	0,92	0,86	0,88	1,02	0,81	0,80			1,03		0,93		46	46	4	3	17	15			23		30	
764404	Ростовский	МОУ СОШ № 4	0,93	0,83	0,97	0,92	0,84	0,93		1,01	0,97	0,87	0,91	0,79	112	112	10	15	93	8		5	20	4	69	1
764505	г.Рыбинск	МОУ СОШ № 5	0,92	0,85		1,02	0,80	1,13			0,95	1,00	1,04	1,17	90	90		3	65	9			67	4	27	5
764506	г.Рыбинск	МОУ СОШ № 6 им. Л.И. Ошанина	0,95	0,96	1,02	0,86	0,89	0,93			1,14	0,82	0,98	0,64	53	53	7	4	9	29			11	7	37	2
764510	г.Рыбинск	МОУ СОШ № 10	1,06	1,03	1,09	1,05	1,26	1,22	0,96		1,13	0,98	0,99	1,20	82	82	5	13	35	18	2		51	9	30	1
764511	г.Рыбинск	МОУ СОШ № 11 им. С.К. Костина	0,91	0,81		0,74	0,82	0,87			0,90		0,90		33	33		2	13	19			7		25	
764512	г.Рыбинск	МОУ СОШ № 12 им. П.Ф. Дерунова	1,02	1,01	0,90	1,05	1,01	1,19			1,01	1,00	1,07	1,07	74	74	23	10	55	5			29	5	15	2
764517	г.Рыбинск	МОУ СОШ № 17 им. А.А. Герасимова	1,01	0,90	0,84	1,09	0,96	0,99			0,97	1,00	0,98	0,91	72	72	13	3	36	16			34	6	29	5
764520	г.Рыбинск	МОУ СОШ № 20 им. П.И. Батова	0,94	0,98		0,89	0,74	0,91			1,00	0,97	0,98		78	78		7	17	15			57	3	57	
764521	г.Рыбинск	МОУ СОШ № 21	0,96	0,95	0,80	0,99	0,91	0,96			0,93	0,92	0,97	0,91	47	47	5	6	8	13			29	1	30	2
764523	г.Рыбинск	МОУ СОШ № 23	0,99	1,18	1,01	0,83	1,04	1,07			0,97	1,04	1,08	1,24	70	70	16	21	36	14			24	3	23	3
764524	г.Рыбинск	МОУ СОШ № 24 им. Бориса Рукавицына	1,07	1,14	0,72	1,14	0,83	1,08			1,12	1,01	1,15	1,12	43	43	3	6	16	9			36	2	11	1
764526	г.Рыбинск	МОУ СОШ № 26	1,02	0,96	1,21	0,74	0,87	0,85			0,98	0,99	1,05	1,04	46	46	3	2	27	16			12	2	29	1
764527	г.Рыбинск	МОУ СОШ № 27	1,01	1,00	1,33	0,88	0,99	1,14			1,06	0,97	1,01	0,95	74	74	1	23	42	18			26	7	27	4
764528	г.Рыбинск	МОУ СОШ № 28 им. А.А. Суркова	0,96	0,82	0,65	0,99	0,71	0,84			0,89	1,16	1,11	1,10	70	70	4	14	23	35			44	2	14	2
764529	г.Рыбинск	МОУ СОШ № 29	0,96	1,06	0,73	0,95	0,94	1,24			1,25	1,10	0,88	1,12	21	21	2	4	13	1			2	3	13	4
764530	г.Рыбинск	МОУ СОШ № 30	1,10	1,07	1,27	1,00	1,16	1,09			1,07	0,86	1,09	0,90	68	68	11	12	33	31			11	6	25	7
764532	г.Рыбинск	МОУ СОШ № 32 им. академика А.А. Ухтомского	1,01	0,95	1,02	0,92	0,88	0,90			0,97	1,01	1,01	1,20	121	121	17	5	79	4			31	16	88	1
764536	г.Рыбинск	МОУ СОШ № 36	1,00	1,01	1,07	0,78	1,06	0,94			0,99		0,88		25	25	1	5	6	6			15		17	
764543	г.Рыбинск	МОУ СОШ № 43	0,92	0,84	0,68	0,80	0,84	0,98			0,91	0,92	1,03	0,86	54	54	11	7	19	13			33	1	19	5
764544	г.Рыбинск	МОУ СОШ № 44	1,03	0,93	1,05	1,08	1,06	0,96			1,06	1,00	0,99	1,29	72	72	7	4	31	14			42	8	37	1
764603	Тутаевский	МОУ СШ № 3	0,99	0,90	0,75	0,73	0,94	0,87			1,01	0,91	0,93	0,95	102	102	8	11	23	53			31	4	70	2

**Большие городские школы (более 400 обучающихся) (4-й кластер)**

			Относительные средние баллы										Количество сдававших ОГЭ													
			Русский язык	Математика	Физика	Химия	Информатика	Биология	История	История без XX века	География	Иностранный язык	Обществознание	Литература	Русский язык	Математика	Физика	Химия	Информатика	Биология	История	История без XX века	География	Иностранный язык	Обществознание	Литература
Код	MP	Средние значения по кластеру	1,01	0,99	0,95	0,97	0,96	1,00	1,15	1,00	1,02	0,96	1,01	0,98	6050	6052	637	737	2637	1311	5	97	2518	471	3427	210
764604	Тутаевский	МОУ СШ № 4 "Центр образования"	0,78	0,73	0,89		0,61	0,81			0,95	0,63			18	18	1		15	11				7	2	
764606	Тутаевский	МОУ СШ № 6	1,00	1,09	1,04	0,89	0,96	1,04		1,21	1,07	1,11	1,07		107	107	12	15	44	48		1	56	6	32	
764607	Тутаевский	МОУ СШ № 7 им. адмирала Ф.Ф.Ушакова	0,91	0,83	0,75	1,07	0,84	1,00	1,35		0,90	0,94	0,95		73	73	9	7	58	16	1		25	5	25	
764703	Угличский	МОУ СОШ №3	1,02	1,04	0,97	0,83	0,93	0,96		1,10	1,00	0,91	1,12	1,08	37	37	4	3	10	13		2	30	3	8	1
764704	Угличский	МОУ СОШ № 4	0,92	0,76	0,69	0,97	1,05	0,90		0,68	1,03	0,85	1,01	1,00	47	47	3	8	12	22		4	12	6	26	1
764705	Угличский	МОУ СОШ № 5 им. 63-го Угличского пехотного полка	1,02	1,05	0,73	1,28	1,01			0,99	1,09	0,96	1,10	1,03	54	54	2	2	39			3	29	5	21	7
764707	Угличский	МОУ СОШ № 7	1,03	1,11		0,96	1,05	0,95			1,07	1,00	1,04	1,38	43	43		9	22	18			22	4	10	1
764708	Угличский	МОУ СОШ № 8	0,96	0,88		0,82	0,82	0,86			1,04		1,08	1,25	36	36		2	19	8			24		18	1

<b>Малые городские школы (менее 400 обучающихся) (5-й кластер)</b>			Относительные средние баллы											Количество сдававших ОГЭ												
			Русский язык	Математика	Физика	Химия	Информатика	Биология	История	История без XX века	География	Иностранный язык	Обществознание	Литература	Русский язык	Математика	Физика	Химия	Информатика	Биология	История	История без XX века	География	Иностранный язык	Обществознание	Литература
Код	MP	Средние значения по кластеру	0,92	0,80	0,92	0,95	0,74	0,89	0,78	0,79	0,91	0,96	0,91	0,93	322	323	18	18	78	92	1	6	199	11	205	16
760113	г.Ярославль	МОУ "СШ № 60"	0,85	0,61		1,15	0,63	0,44		0,49	0,81		0,91		10	11		2	1	1		1	8		7	
760205	г.Ярославль	МОУ "СШ № 47"	0,95	0,80	0,80	0,71	0,64	0,98			1,02	0,80	0,87		36	37	1	3	10	5			28	1	24	
760303	г.Ярославль	МОУ "СШ № 7"	0,85	0,67	0,57	0,93	0,59	0,68			0,81	0,76	0,80	0,64	40	40	1	2	12	6			28	1	28	2
760406	г.Ярославль	МОУ "СШ № 32 им. В.В.Терешковой"	1,14	0,99		1,02	0,85	0,98			1,03		1,07	0,75	8	8		2	1	4			3		5	1
760509	г.Ярославль	МОУ "СШ № 57"	1,05	0,87	0,84		0,75	0,83			1,14	1,17	1,15	1,04	23	22	2		9	4			18	1	11	1
760603	г.Ярославль	МОУ "СШ № 16"	0,73	0,52	1,00		1,31	0,81	0,78		0,62		0,63		16	16	2		2	6	1		10		11	
761125	Департамент образования ЯО	ГОУ ЯО "Центр помощи детям"	1,07	1,08	0,84		1,35				0,80	1,07	1,26	0,98	5	5	1		1				1	3	2	2
763803	Гаврилов-Ямский	МОУ "СШ № 3"	0,96	0,95	0,44		0,79	0,99					0,98	0,90	22	22	1		2	14					22	5
764402	Ростовский	МОУ СОШ N 2 г.Ростова	0,84	0,73		1,30	0,84			0,73	0,67		0,76		22	22		2	11			3	12		16	
764502	г.Рыбинск	МОУ школа-интернат № 2 "Рыбинский кадетский корпус"	0,86	0,75	0,71	0,98	0,77	0,91			0,92	0,80	0,89	0,91	33	33	1	1	13	8			24	1	17	1
764503	г.Рыбинск	МОУ СОШ № 3	0,86	0,60	1,10	0,66		0,82			0,76		0,81		17	17	1	1		12			12		8	
764516	г.Рыбинск	МОУ СОШ № 16	1,02	1,04	1,13	0,84		0,88		0,71	0,98	0,97	0,99		23	23	4	2		5		1	15	4	15	
764535	г.Рыбинск	МОУ СОШ № 35	0,96	0,79	1,07	0,76	0,87	0,89			0,93		1,15	1,12	16	16	1	2	7	5			8		5	4
764609	Тутаевский	МОУ "Левобережная СШ"	1,04	0,97	0,93	1,40	1,21	1,09		1,36	1,01		0,98		34	34	3	1	1	8		1	24		30	
764702	Угличский	МОУ СОШ № 2	0,63	0,56			0,52	0,63					0,89		9	9			8	6					4	
764706	Угличский	МОУ СОШ № 6	0,90	0,79				1,03			0,97				8	8							8			

Поселковые школы (6-й кластер)			Относительные средние баллы											Количество сдававших ОГЭ												
			Русский язык	Математика	Физика	Химия	Информатика	Биология	История	История без XX века	География	Иностранный язык	Обществознание	Литература	Русский язык	Математика	Физика	Химия	Информатика	Биология	История	История без XX века	География	Иностранный язык	Обществознание	Литература
<b>Код</b>	<b>МР</b>	<b>Средние значения по кластеру</b>	<b>1,01</b>	<b>0,98</b>	<b>1,00</b>	<b>1,03</b>	<b>0,91</b>	<b>1,04</b>	<b>1,07</b>	<b>0,99</b>	<b>1,06</b>	<b>0,97</b>	<b>1,00</b>	<b>1,03</b>	<b>978</b>	<b>978</b>	<b>84</b>	<b>100</b>	<b>403</b>	<b>245</b>	<b>1</b>	<b>27</b>	<b>384</b>	<b>40</b>	<b>643</b>	<b>26</b>
762103	Большесельский	МОУ Большесельская СОШ	1,01	0,96	1,01	1,23	0,88	1,23			1,15	0,91	1,03	0,75	38	38	3	2	25	4			16	2	23	1
762203	Борисоглебский	МОУ Борисоглебская СОШ № 1	1,03	0,93		0,97	0,77	0,90					0,87		22	22		6	16	7					15	
762204	Борисоглебский	МОУ Борисоглебская СОШ № 2	1,05	1,26	1,11	1,15	1,00	1,19				0,93	1,00		36	36	8	3	28	5				2	26	
762302	Брейтовский	МОУ Брейтовская СОШ	1,01	1,02		1,02	1,01	1,02			1,00		1,02	1,04	37	37		4	7	12			14		31	6
762802	Некоузский	МОУ Борковская СОШ им. И.Д. Папанина	1,00	1,01	0,93	1,08	0,89	1,20		1,17	0,92	0,85	0,98		17	17	1	3	9	6		2	5	2	6	
762813	Некоузский	МОУ Некоузская СОШ	1,03	0,97	1,08	1,10	0,95	1,01		1,07	0,99	0,80	1,04	1,33	47	47	5	5	12	7		4	28	2	30	1
762902	Некрасовский	МБОУ Бурмакинская СОШ № 1	1,03	1,00		1,32	0,85	1,05			0,93	0,52	0,92	0,75	22	22		1	5	4			18	1	14	1
762915	Некрасовский	МБОУ Некрасовская СОШ	0,95	1,03	0,95	0,75	0,99	0,89		1,07	1,12	0,85	1,06		69	69	5	8	26	21		2	34	4	38	
763016	Первомайский	МОУ Пречистенская СШ	0,97	0,90	0,80	1,04	0,85	1,04		0,63	0,94	1,01	0,97		43	43	7	10	4	6		1	28	2	28	
763309	Ростовский	МОУ Петровская СОШ	0,93	0,95	0,93	1,29		1,06		1,21	1,05	1,01	0,95		36	36	8	5		10		3	16	1	29	
763310	Ростовский	МОУ Семibrатовская СОШ	1,02	1,02	1,00	1,32	0,85	1,14			1,26		1,00		55	55	8	1	38	11			19		33	
763319	Ростовский	МОУ Ишненская СОШ	0,97	0,77	1,07	1,04	0,86	1,10	1,07		0,96		1,05	0,79	30	30	2	2	20	1	1		22		10	2
763450	Рыбинский	МОУ Болтинская СОШ	1,08	0,98	0,80	0,90	1,10	1,09		1,28	1,18	1,03	1,03	1,04	24	24	1	1	2	9		2	20	3	7	3
763454	Рыбинский	МОУ Ермаковская СОШ	1,12	1,03	1,09	0,94	1,12	1,19			1,22	0,91	1,16	1,16	16	16	5	2	12	4			4	2	2	1
763455	Рыбинский	МОУ Каменниковская СОШ	1,04	0,96	1,14	1,07	1,14				0,97		1,08		15	15	3	1	10				4		12	
763463	Рыбинский	МОУ Октябрьская СОШ	1,05	0,92			1,27	1,16		1,18	1,12		1,03		25	25			1	14		1	13		21	
763464	Рыбинский	МОУ Песоченская СОШ	1,07	1,12	0,98		1,02	0,99			1,19				16	16	1		2	14			15			
763514	Тутаевский	МОУ Константиновская СШ	1,01	1,10	1,00	1,02	0,79	1,19		0,63	1,05	1,04	1,06		37	37	2	2	16	3		1	16	6	27	
763527	Тутаевский	МОУ Фоминская СШ	1,02	0,86	1,10	1,19	0,83	1,18		1,36	0,93	1,13	0,94	0,86	37	37	1	2	23	8		1	15	1	20	3
763705	Ярославский	МОУ "Дубковская СШ"	0,94	0,97	0,93	1,13	0,92	1,00			1,04	0,80	0,83		25	25	1	2	13	3			12	1	18	
763707	Ярославский	МОУ "Ивняковская СШ"	0,99	0,83	1,51	0,94	0,76	0,86			1,03	0,77	1,01		29	29	1	1	4	14			9	1	28	
763710	Ярославский	МОУ "Карачихская СШ"	0,98	0,98	1,37	0,70	0,71	0,93			1,14		0,99		11	11	1	2	1	7			3		8	

## Поселковые школы (6-й кластер)

			Относительные средние баллы											Количество сдававших ОГЭ												
			Русский язык	Математика	Физика	Химия	Информатика	Биология	История	История без XX века	География	Иностранный язык	Обществознание	Литература	Русский язык	Математика	Физика	Химия	Информатика	Биология	История	История без XX века	География	Иностранный язык	Обществознание	Литература
Код	МР	Средние значения по кластеру	1,01	0,98	1,00	1,03	0,91	1,04	1,07	0,99	1,06	0,97	1,00	1,03	978	978	84	100	403	245	1	27	384	40	643	26
763714	Ярославский	МОУ "Красноткацкая СШ"	0,99	0,92	1,11	1,02	0,89	1,33		0,89	1,04	1,01	0,98		47	47	4	7	25	9		3	14	1	29	
763715	Ярославский	МОУ "Кузнечихинская СШ"	0,99	0,98	0,70	0,77	0,96	0,89			1,01	1,14	1,01	1,14	47	47	4	2	16	19			13	3	35	2
763720	Ярославский	МОУ "Михайловская СШ"	1,12	1,27	1,64	0,99		1,17		1,25	1,08		1,11	1,31	17	17	1	8		2		1	4		16	2
763729	Ярославский	МОУ "Туношенская СШ им. Героя России Селезнева А.А."	1,04	0,97	0,98	1,27	1,30	1,12			1,02	1,21	1,04		27	27	2	4	4	11			15	1	17	
764013	Любимский	МОУ Любимская СОШ	1,05	1,00	0,95		1,00	1,15			1,31		0,97		29	29	2		24	3			7		22	
764112	Мышкинский	МОУ Мышкинская СОШ	1,03	0,98	1,06	1,00	0,78	1,00		0,64	1,14	1,14	0,99		48	48	2	13	26	4		3	6	3	39	
764301	Пошехонский	МБОУ СШ № 1	1,04	0,91	0,84	0,98	0,88	0,95		0,75	0,88		0,88	1,05	40	40	1	1	14	15		3	10		33	3
764302	Пошехонский	МБОУ СШ № 2	1,05	1,07	0,85	0,98	0,91	1,07			1,37	1,01	0,99	1,20	36	36	5	2	20	12			4	2	26	1

## Сельские школы (7-й кластер)

			Относительные средние баллы										Количество сдававших ОГЭ													
			Русский язык	Математика	Физика	Химия	Информатика	Биология	История	История без XX века	География	Иностранный язык	Обществознание	Литература	Русский язык	Математика	Физика	Химия	Информатика	Биология	История	История без XX века	География	Иностранный язык	Обществознание	Литература
Код	МР	Средние значения по кластеру	0,99	0,96	0,93	1,00	0,98	0,99	0,93	1,06	1,03	0,98	0,98	0,94	662	662	44	82	177	256	5	21	316	18	392	13
762104	Большесельский	МОУ Вареговская СОШ	0,97	1,03	0,93						1,09		0,91	4	4	1						4		3		
762112	Большесельский	МОУ Новосельская СОШ	1,04	1,22			1,04		1,07	1,20		1,36		4	4				3		1	1		3		
762201	Борисоглебский	МОУ Андреевская СОШ	0,82	0,67			0,63	0,73			0,83			4	4			2	2			4				
762205	Борисоглебский	МОУ Вошажниковская СОШ	0,99	0,93	0,91		0,90	0,87	0,92		1,07	0,81	0,99	15	15	2		3	5	3		2	2	13		
762208	Борисоглебский	МОУ Ивановская СОШ	0,92	0,65		0,77	0,65	0,89		0,60	0,82		0,87	0,58	18	18		1	5	13		3	2		11	1
762314	Брейтовский	МОУ Прозоровская СОШ	1,00	0,91			0,99	1,31			0,98		1,03	7	7			1	1			5		7		
762409	Гаврилов-Ямский	МОУ "Великосельская СШ"	1,06	1,16			1,20	1,19			1,16	0,97	1,07	19	19			2	9			12	4	11		
762421	Гаврилов-Ямский	МОБУ "Пружининская СШ"	1,03	0,84				0,80			0,90		0,94	3	3				2			1		3		
762423	Гаврилов-Ямский	МОБУ "Стогинская СШ"	0,91	0,99				0,95					1,10	4	4				4					4		
762426	Гаврилов-Ямский	МОБУ "Шопшинская СШ"	1,10	0,99		0,86		1,18					1,01	8	8		4		7					5		
762509	Даниловский	МБОУ Дмитриевская СШ	1,01	0,96			1,13				0,75		0,81	3	3			1				2		3		
762515	Даниловский	МБОУ Макаровская СШ	0,87	0,60				0,79			1,09		0,76	8	8				8			1		7		
762521	Даниловский	МБОУ СШ им. Мичурина	0,92	0,74				0,78			0,85		0,89	11	11				1			10		11		
762523	Даниловский	МБОУ Середская СШ	0,85	0,91	1,33		0,87				1,00		0,89	8	8	1		4				6		5		
762525	Даниловский	МБОУ Скоковская СШ	0,82	0,70		0,93		0,86			1,00		0,76	12	12		4		8			7		5		
762526	Даниловский	МБОУ Спасская СШ	0,82	0,66				0,69					0,86	3	3				3					3		
762605	Любимский	МОУ Ермаковская СОШ	1,15	1,13	0,98			0,82					1,17	3	2	1			1					2		
762606	Любимский	МОУ Закобьякинская СОШ	1,07	1,12	0,69		1,01	1,01			1,24		1,17	6	6	2		4	2			3		1		
762715	Мышкинский	МОУ Рождественская СОШ	0,79	0,94	0,57		0,81	0,86			0,71		0,63	7	7	1		6	3			3		1		
762804	Некоузский	МОУ Волжская СОШ	1,07	1,08	0,82	1,07	1,07	0,97			1,12	0,96	0,97	19	19	2	2	4	9			4	1	16		
762806	Некоузский	МОУ Воскресенская СОШ	1,08	1,14	0,98		1,19						1,20	5	5	2		4						4		
762810	Некоузский	МОУ Мокеевская СОШ	0,99	0,99				0,97		1,17	0,99		1,06	10	10				4		3	3		10		

## Сельские школы (7-й кластер)

			Относительные средние баллы										Количество сдававших ОГЭ													
			Русский язык	Математика	Физика	Химия	Информатика	Биология	История	История без XX века	География	Иностранный язык	Обществознание	Литература	Русский язык	Математика	Физика	Химия	Информатика	Биология	История	История без XX века	География	Иностранный язык	Обществознание	Литература
Код	MP	Средние значения по кластеру	0,99	0,96	0,93	1,00	0,98	0,99	0,93	1,06	1,03	0,98	0,98	0,94	662	662	44	82	177	256	5	21	316	18	392	13
762815	Некоузский	МОУ Октябрьская СОШ	1,08	1,10		0,94		1,20		1,21		1,02	1,07		13	13		9		8		1		3	5	
762821	Некоузский	МОУ Шестихинская СОШ	1,13	1,11		1,36	0,49	1,34					1,25		3	3		1	2	2					1	
762903	Некрасовский	МОУ Бурмакинская СОШ № 2	0,73	0,78			0,57		1,17		0,68		0,73		7	7			1		1		5		7	
762904	Некрасовский	МБОУ Вятская СОШ	0,95	0,90			0,79	1,00				0,96			7	7			5	2			7			
762906	Некрасовский	МБОУ СОШ им. Н.А. Некрасова	1,01	1,11		1,01	0,94	1,14	0,72			1,01	1,18		13	13		9	9	1	1			1	5	
762912	Некрасовский	МБОУ СОШ им.Карла Маркса	0,96	0,88			1,10	1,03				1,10		1,17	16	16			15	2			14		1	
762914	Некрасовский	МБОУ Левашовская СОШ	0,93	1,07	0,62	1,09	0,79	1,45				0,77	0,99	1,15	12	12	1	5	9	1			4	1	3	
762916	Некрасовский	МБОУ Никольская СОШ	1,06	0,94		0,66		1,12		1,32	1,03		1,36		6	6		1		3		2	3		3	
763014	Первомайский	МОУ Первомайская СШ	0,93	0,98			0,85	0,96				0,97		1,09	1,12	10	10			1	8			7	2	2
763017	Первомайский	МОУ Семёновская СШ	1,09	1,04	1,51	1,36		0,95				1,01			6	6	1	1		5			5			
763103	г.Переславль-Залесский	МОУ Берендеевская СШ	1,04	0,80	0,89	0,85	0,98	0,79				0,81			10	10	2	3	4	6			5			
763108	г.Переславль-Залесский	МОУ Дубковская СШ	1,10	0,83								0,99		0,79	2	2							2		2	
763113	г.Переславль-Залесский	МОУ Ивановская СШ	1,03	0,69	0,89	1,02	0,63					0,86		0,76	4	4	1	1	1				3		2	
763117	г.Переславль-Залесский	МОУ Кубринская СШ	1,03	1,03	0,93	1,28		1,56		1,05	1,39		1,11		6	6	1	1		1		3	1		5	
763118	г.Переславль-Залесский	МОУ Купанская СШ	1,12	1,23		1,30	0,78	1,29				1,15	1,06	1,11	14	14		2	2	3			7	3	11	
763121	г.Переславль-Залесский	МОУ Нагорьевская СШ	0,94	0,94	0,89	0,88		0,94		1,27	0,92		0,93	0,87	21	21	1	5		6		4	9		15	2
763126	г.Переславль-Залесский	МОУ Рязанцевская СШ	1,10	1,04		1,25		1,13				1,10		1,07	7	7		3		6			3		2	
763203	Пошехонский	МБОУ Белосельская СШ	0,98	1,06				0,79				1,26		0,93	5	5				2			3		5	
763209	Пошехонский	МБОУ Гаютинская СШ	1,08	1,07		0,77		1,14		0,96			1,06	0,91	9	9		1		5		2			9	1
763214	Пошехонский	МБОУ Ермаковская СШ	1,07	1,22	0,77	0,90						1,12			3	3	3	1					2			
763220	Пошехонский	МБОУ Колодинская СШ	1,04	0,96	0,66			1,03						1,05	2	2	1			1					2	
763224	Пошехонский	МБОУ Покров-Рогульская СШ	1,14	1,09								1,11		1,08	3	3							3		3	



## Сельские школы (7-й кластер)

			Относительные средние баллы										Количество сдававших ОГЭ													
			Русский язык	Математика	Физика	Химия	Информатика	Биология	История	История без XX века	География	Иностранный язык	Обществознание	Литература	Русский язык	Математика	Физика	Химия	Информатика	Биология	История	История без XX века	География	Иностранный язык	Обществознание	Литература
Код	MP	Средние значения по кластеру	0,99	0,96	0,93	1,00	0,98	0,99	0,93	1,06	1,03	0,98	0,98	0,94	662	662	44	82	177	256	5	21	316	18	392	13
763232	Пошехонский	МБОУ Юдинская СШ	0,98	0,94			0,92					1,02		8	8				8						8	
763311	Ростовский	МОУ Поречская СОШ	0,94	0,90		0,98	1,40	0,83			0,88		0,33	9	9		1	4	6				6		1	
763313	Ростовский	МОУ Белогостицкая СОШ	0,92	0,91	1,06	0,94	0,95	0,94			0,34		0,89	12	12	3	1	5	6				1		8	
763316	Ростовский	МОУ Дмитриановская СОШ	1,05	1,33		1,19	1,40				1,36			4	4		1	3					4			
763323	Ростовский	МОУ Коленовская СОШ	1,01	0,85		0,80		0,83			0,92		0,95	10	10		2		8				2		8	
763332	Ростовский	МОУ Хмельниковская СОШ	0,97	0,84			1,07	0,89			0,97		0,91	12	12			1	1				11		11	
763334	Ростовский	МОУ Шурскольская СОШ	1,02	1,10			1,15	0,84			1,12		1,09	20	20			8	6				19		7	
763335	Ростовский	МОУ "Школа им. Евгения Родионова"	0,97	0,80	0,67	1,36	0,95	1,07					0,90	14	15	5	1	10	5						9	
763449	Рыбинский	МОУ Арефинская СОШ	1,02	1,15				1,27					0,92	5	5				5						5	
763453	Рыбинский	МОУ Глебовская СОШ	1,02	0,96	1,16	1,15	1,12	1,04			1,30		1,12	9	9	1	2	4	5				2		4	
763457	Рыбинский	МОУ Ломовская СОШ	1,04	0,98	1,01	1,02	1,21	1,24			1,22		0,97	14	14	1	2	1	3				10		11	
763462	Рыбинский	МОУ Николо-Кормская СОШ	0,91	1,03		1,00	1,28	1,01			0,99			5	5		2	2	5				1			
763468	Рыбинский	МОУ Сретенская СОШ им. генерала армии П.И. Батова	0,88	0,70				0,94			0,95			3	3				3				3			
763469	Рыбинский	МОУ Тихменевская СОШ	1,02	1,10	1,16	0,96	0,99	1,16			1,09	0,97	1,15	10	10	1	2	5	3				5	1	3	
763470	Рыбинский	МОУ Шашковская СОШ	0,98	0,85			0,82	1,01			1,05			4	4				2	2			4			
763528	Тутаевский	МОУ Чебаковская СШ	0,87	0,88							0,99		0,99	7	7								7		7	
763529	Тутаевский	МОУ Ченцевская СШ	1,00	0,99				1,24			1,25		1,30	2	2				2				1		1	
763617	Угличский	МОУ Василёвская СОШ	0,82	0,81			0,82				1,49		0,76	2	2			2					1		1	
763623	Угличский	МОУ Заозерская СОШ	1,14	1,07	1,28		0,90	1,24			1,35	1,06	1,04	7	7	1		4	1				1	1	6	
763624	Угличский	МОУ Ильинская СОШ	0,85	0,83				0,65					0,63	1	1				1						1	
763627	Угличский	МОУ Климатинская СОШ	0,90	0,95			0,80				0,93			4	4			4					4			
763634	Угличский	МОУ Отрадно-Новая СОШ	0,92	0,74		0,79	0,71				0,93		0,87	13	13		3	1					13		9	

## Сельские школы (7-й кластер)

			Относительные средние баллы										Количество сдававших ОГЭ														
			Русский язык	Математика	Физика	Химия	Информатика	Биология	История	История без XX века	География	Иностранный язык	Обществознание	Литература	Русский язык	Математика	Физика	Химия	Информатика	Биология	История	История без XX века	География	Иностранный язык	Обществознание	Литература	
Код	МР	Средние значения по кластеру	0,99	0,96	0,93	1,00	0,98	0,99	0,93	1,06	1,03	0,98	0,98	0,94	662	662	44	82	177	256	5	21	316	18	392	13	
763640	Угличский	МОУ Улейминская СОШ им. Героя Советского Союза Дерюгина А. В.	0,93	0,77				0,99				1,01			7	7				7			7				
763644	Угличский	МОУ Юрьевская СОШ	1,09	1,29	1,31	1,19		1,13						1,05	1,14	6	6	2	1		2				5	2	
763704	Ярославский	МОУ "Григорьевская СШ"	0,96	0,75			1,27	0,99		0,92	0,66			0,94	0,69	9	9			1	1		2	4	7	3	
763706	Ярославский	МОУ "Иванищевская СШ"	1,12	1,14			0,79					1,17		0,96		4	4			1			4		3		
763716	Ярославский	МОУ "Курбская СШ"	0,98	1,02		1,23	1,06	1,02				1,18		0,90		14	14		1	3	9			8	7		
763718	Ярославский	МОУ "Лучинская СШ"	0,90	0,80	0,60	0,67	0,92	0,68						0,88		8	8	2	2	6	1				5		
763721	Ярославский	МОУ "Мокеевская СШ"	1,04	1,09	1,20	0,98	1,32	0,89				1,18		1,04	1,33	27	27	4	2	12	11			4	20	1	
763722	Ярославский	МОУ "Мордвиновская СШ"	1,09	1,10								1,15		0,88		5	5						5		5		
763725	Ярославский	МОУ "Сарафановская СШ"	0,88	0,91			0,75					1,01		1,00		14	14			8			13		7		
763726	Ярославский	МОУ "Спасская СШ"	1,09	1,24		1,17	1,50	1,52				1,24		1,06		8	8		4	1	1			6	4		
763727	Ярославский	МОУ "СШ поселка Ярославка"	0,98	0,86		0,81		1,17				1,02		0,96		12	12		1		6			10	7		
763728	Ярославский	МОУ "СШ им. Ф.И. Толбухина"	0,92	1,00	0,98		0,99	1,39				1,04	0,81	0,93	1,08	13	13	1		4	1			7	1	11	1

## Негосударственные школы (9-й кластер)

			Относительные средние баллы											Количество сдававших ОГЭ												
			Русский язык	Математика	Физика	Химия	Информатика	Биология	История	История без XX века	География	Иностранный язык	Обществознание	Литература	Русский язык	Математика	Физика	Химия	Информатика	Биология	История	История без XX века	География	Иностранный язык	Обществознание	Литература
Код	MP	Средние значения по кластеру	1,02	1,04	0,96	0,99	1,07	1,16	1,07	1,14	1,13	1,04	1,01	0,97	100	100	11	17	10	22	1	9	57	7	57	7
761301	НГ	ЧОУ Переславская православная гимназия им. святого благоверного великого князя Александра Невского	1,07	1,00		1,10	1,21	1,34		1,32	1,10		0,97	13	13		6	1	6		1	7		5		
761309	НГ	ЧОУ Ярославская губернская гимназия	1,02	1,13	0,87	1,07	1,46	1,08	1,07		1,04		0,99	0,87	20	20	5	3	2	3	1		15		9	2
761310	НГ	ЧОУ Школа-сад	0,98	0,91	1,01	0,36	0,71	0,99			1,13	0,98	1,01		14	14	1	1	1	2			5	3	13	
761312	НГ	НОУ Православная гимназия-пансион	0,99	1,10	0,94	0,98		1,17		1,12	1,17	1,11	0,94		21	21	4	3		3		8	12	2	10	
761315	НГ	ЧОУ ПСО Православная школа им. святого праведного Иоанна Кронштадтского	1,09	1,12		0,90	0,89	0,91			1,31	1,12	1,20	0,98	12	12		1	5	2			6	1	5	4
761335	НГ	НОУ СОШ Добрая школа	1,00	1,08		0,86	1,42	1,16			1,15	0,99	1,00		8	8		1	1	3			4	1	6	
761357	НГ	НОУ Рыбинская православная гимназия	1,04	0,91	1,42	0,96		1,13			1,12		1,05	1,16	12	12	1	2		3			8		9	1

Основные школы (8-й кластер)			Относительные средние баллы											Количество сдававших ОГЭ													
			Русский язык	Математика	Физика	Химия	Информатика	Биология	История	История без XX века	География	Иностранный язык	Обществознание	Литература	Русский язык	Математика	Физика	Химия	Информатика	Биология	История	История без XX века	География	Иностранный язык	Обществознание	Литература	
Код	MP	Средние значения по кластеру	0,93	0,89	0,91	0,95	0,91	0,93	0,90	0,79	0,97	0,81	0,93	0,96	492	492	23	46	168	160	3	6	255	14	288	7	
760131	г.Ярославль	МОУ "Санаторная школа-интернат № 10"	1,01	0,87				1,27					1,09		11	11				11					11		
760203	г.Ярославль	МОУ "ОШ № 41"	0,78	0,69	0,64	0,90	0,38	0,32			0,74	1,08	0,71		18	18	6	1	5	1				6	1	16	
760204	г.Ярославль	МОУ "ОШ № 46"	0,90	0,75			1,42	0,87			0,86		0,83		18	18			1	12				16		7	
760207	г.Ярославль	МОУ "ОШ № 50 им. Валерия Харитонов"	0,88	0,70		1,28	0,67				0,78		0,78		13	13		1	4					11		10	
760225	г.Ярославль	МОУ "Санаторно-лесная школа им. В.И. Шарова"	0,94	0,74			0,78	0,86			1,44		0,89		16	16			13	2				1		10	
760412	г.Ярославль	МОУ "Санаторная школа-интернат № 6"	0,91	1,05			1,11						1,01		16	16			16							16	
760614	г.Ярославль	МОУ "ОШ № 73"	1,01	0,97			1,03				0,98	0,89	1,01	1,22	23	23			16					10	2	14	2
762101	Большесельский	МОУ Бакунинская ООШ	0,70	0,70			0,71				0,84				4	4			4					4			
762102	Большесельский	МОУ Благовещенская СОШ	1,10	1,31		1,19		1,42			1,30		1,32		5	5		1		2				4		3	
762108	Большесельский	МОУ Дуниловская ООШ	1,14	1,20							1,28		1,08		3	3								3		3	
762110	Большесельский	МОУ Миглинская ООШ	1,14	1,09				1,06			1,19		1,47		2	2				1				2		1	
762202	Борисоглебский	МОУ Березниковская ООШ	1,13	0,85		1,07	1,00				0,77				3	3		1	3					2			
762206	Борисоглебский	МОУ Высоковская ООШ	0,98	1,09			1,07	1,06			1,39		1,14	1,04	3	3			1	1				2		1	1
762210	Борисоглебский	МОУ Краснооктябрьская СОШ	0,98	1,03		0,90	0,93	1,27					1,09	0,66	3	3		1	1	1					2	1	
762219	Борисоглебский	МОУ Юркинская ООШ	0,70	0,71		1,36		0,81			0,64	0,68			5	5		1		5				3	1		
762220	Борисоглебский	МОУ Яковцевская ООШ	0,93	1,03		1,11				0,93	1,05		0,58		3	3		1				1		3		1	
762303	Брейтовский	МОУ Гореловская ООШ	1,29	0,70				0,89					1,35		1	1				1						1	
762410	Гаврилов-Ямский	МОУ "Вышеславская ОШ"	0,81	0,86				1,01					0,82		7	7				7						7	
762413	Гаврилов-Ямский	МОБУ "Ильинская ОШ"	0,89	0,77				0,95					0,84		1	1				1						1	
762415	Гаврилов-Ямский	МОБУ "Митинская ОШ"	0,88	0,77				0,89			0,95				2	2				2				2			
762420	Гаврилов-Ямский	МОБУ "Полянская ОШ"	0,88	0,83			0,92	0,88			1,15		1,02		4	4			2	2				2		2	
762518	Даниловский	МБОУ Покровская ОШ	0,85	0,76				0,87			1,27		0,73	1,16	6	6				5				2		4	1

Основные школы (8-й кластер)			Относительные средние баллы											Количество сдававших ОГЭ												
			Русский язык	Математика	Физика	Химия	Информатика	Биология	История	История без XX века	География	Иностранный язык	Обществознание	Литература	Русский язык	Математика	Физика	Химия	Информатика	Биология	История	История без XX века	География	Иностранный язык	Обществознание	Литература
<b>Код</b>	<b>МР</b>	<b>Средние значения по кластеру</b>	<b>0,93</b>	<b>0,89</b>	<b>0,91</b>	<b>0,95</b>	<b>0,91</b>	<b>0,93</b>	<b>0,90</b>	<b>0,79</b>	<b>0,97</b>	<b>0,81</b>	<b>0,93</b>	<b>0,96</b>	<b>492</b>	<b>492</b>	<b>23</b>	<b>46</b>	<b>168</b>	<b>160</b>	<b>3</b>	<b>6</b>	<b>255</b>	<b>14</b>	<b>288</b>	<b>7</b>
762528	Даниловский	МБОУ Тороповская ОШ	0,88	0,73				0,76					0,92		5	5			5						5	
762529	Даниловский	МБОУ Трофимовская ОШ	0,77	0,79				0,83					0,94		3	3			3						3	
762601	Любимский	МОУ Бармановская ООШ	0,97	0,87				1,05			1,07				2	2			2				2			
762604	Любимский	МОУ Воскресенская ООШ	1,15	1,80	1,10								1,22		1	1	1								1	
762619	Любимский	МОУ Филипповская ООШ	1,08	1,21		1,11	0,97	1,64			1,19				4	4		1	3	1				3		
762707	Мышкинский	МОУ Коптевская ООШ	1,03	0,97			0,71		0,90		1,11	0,75	1,10	0,83	6	6			2		1		5	1	2	1
762708	Мышкинский	МОУ Крюковская ООШ	1,07	0,81				1,27			0,59	0,88	0,90		3	3			1				1	1	3	
762718	Мышкинский	МОУ Шипиловская ООШ	0,72	0,70							0,85		0,73		2	2							2		2	
762808	Некоузский	МОУ Лацковская ООШ	0,92	0,95							1,09		1,17		1	1							1		1	
762816	Некоузский	МОУ Парфеньевская ООШ	0,93	1,05				0,97			1,08		0,94		8	8			8				6		2	
762819	Некоузский	МОУ Спас-Ильдинская ООШ	0,82	0,74							0,99		0,80		2	2							2		2	
762907	Некрасовский	МБОУ Диево-Городищенская СОШ	1,01	1,28							1,20		1,03		3	3							3		3	
763004	Первомайский	МОУ Всехсвятская ОШ	1,05	0,96							1,02		1,13		2	2							2		2	
763021	Первомайский	МОУ Шильпуховская ОШ	0,79	0,55							0,87		1,02		2	2							2		2	
763022	Первомайский	МОУ Скалинская ОШ	1,02	0,89		0,77					1,02		0,86		4	4		2					4		2	
763101	г.Переславль-Залесский	МОУ Бектышевская ОШ	1,29	1,41			1,27				1,54				1	1			1				1			
763105	г.Переславль-Залесский	МОУ Глебовская основная школа	0,85	0,75		0,41	0,71	0,89		0,74			0,78		5	5		1	1	2		1			5	
763106	г.Переславль-Залесский	МОУ Горкинская ОШ	1,05	0,72							0,92		0,79		3	3							3		3	
763107	г.Переславль-Залесский	МОУ Дмитриевская ОШ	1,08	1,22		0,70							1,14		1	1		1							1	
763122	г.Переславль-Залесский	МОУ Новая ОШ	0,79	1,10							0,80		1,01		1	1							1		1	
763127	г.Переславль-Залесский	МОУ Смоленская ОШ	1,05	0,77			1,19	0,99					0,90		3	3			3	1					2	
763128	г.Переславль-Залесский	МОУ Филимоновская ОШ	0,95	0,77				0,61			0,71		1,01		2	2				1			2		1	



Основные школы (8-й кластер)			Относительные средние баллы											Количество сдававших ОГЭ													
			Русский язык	Математика	Физика	Химия	Информатика	Биология	История	История без XX века	География	Иностранный язык	Обществознание	Литература	Русский язык	Математика	Физика	Химия	Информатика	Биология	История	История без XX века	География	Иностранный язык	Обществознание	Литература	
<b>Код</b>	<b>МР</b>	<b>Средние значения по кластеру</b>	<b>0,93</b>	<b>0,89</b>	<b>0,91</b>	<b>0,95</b>	<b>0,91</b>	<b>0,93</b>	<b>0,90</b>	<b>0,79</b>	<b>0,97</b>	<b>0,81</b>	<b>0,93</b>	<b>0,96</b>	<b>492</b>	<b>492</b>	<b>23</b>	<b>46</b>	<b>168</b>	<b>160</b>	<b>3</b>	<b>6</b>	<b>255</b>	<b>14</b>	<b>288</b>	<b>7</b>	
763626	Угличский	МОУ Клементьевская ООШ	0,78	0,72		0,73	0,51	0,92			0,97				4	4		1	3	2				2			
763632	Угличский	МОУ Ниноровская ООШ	0,74	0,92		0,68		0,57			0,81				3	3		2		1				3			
763635	Угличский	МОУ Плоскинская ООШ	0,91	1,08	1,46	0,62	1,42	0,83					0,96		6	6	1	1	1	4						5	
763636	Угличский	МОУ Покровская ООШ	1,19	1,41							1,42		1,28		2	2								2		2	
763702	Ярославский	МОУ "Ананьинская ОШ"	1,07	0,99				1,38			1,16		1,07		5	5				3				5		2	
763703	Ярославский	МОУ "Глебовская ОШ"	1,00	1,07			0,97				0,98		0,98		4	4			3					3		2	
763709	Ярославский	МОУ "Карабихская ОШ"	0,94	0,89		0,73	0,72	1,05	1,07		0,59		0,91		11	11		6	4	2	1			1		8	
763711	Ярославский	МОУ "Козьмодемьянская ОШ"	0,95	0,99	0,93	0,81	1,08	0,78		0,96	1,15	0,97			13	13	1	1	10	2		1		10	1		
763723	Ярославский	МОУ "Пестрецовская ОШ"	0,94	0,84						0,54	1,01		0,89		8	8						1		7		8	
763731	Ярославский	МОУ "Ширинская ОШ"	1,08	1,25			1,35				1,31		1,35		2	2			1					2		1	
764012	Любимский	МОУ Любимская ООШ им. В.Ю. Орлова	0,97	0,84	1,18	1,09	0,86	0,98			0,98		0,95	1,12	27	27	3	6	19	5				7		13	1
764203	г.Переславль-Залесский	МОУ "ОШ № 3 им. Сергея Сниткина"	0,71	0,58				0,74			0,73	0,65	0,78		20	20				19				3	3	15	
764514	г.Рыбинск	МОУ ООШ № 14	0,94	0,83	1,28	1,19		1,02			0,94	0,58	0,86		20	20	1	5		12				14	1	7	
764515	г.Рыбинск	МОУ ООШ № 15 им. Н.И. Дементьева	0,97	1,01	1,06	1,01	0,79	0,80			0,85	1,09	0,92		46	46	2	9	10	7				27	2	35	

СПО			Относительные средние баллы										Количество сдававших ОГЭ													
			Русский язык	Математика	Физика	Химия	Информатика	Биология	История	История без XX века	География	Иностранный язык	Обществознание	Литература	Русский язык	Математика	Физика	Химия	Информатика	Биология	История	История без XX века	География	Иностранный язык	Обществознание	Литература
Код	МР	Средние значения по кластеру	0,74	0,72		0,67	0,51	0,73		0,71	0,76		0,84		464	464	0	30	41	74	0	1	357	0	417	0
760802	СПО	ГПОУ ЯО Гаврилов-Ямский политехнический колледж	0,77	0,74			0,71	0,70			0,99		0,80		15	15			10	7				6		7
760806	СПО	ГПОУ ЯО Мышкинский политехнический колледж	0,53	0,36			0,39	0,36					0,54		11	11			10	1						11
760810	СПО	ГПОАУ ЯО Ростовский колледж отраслевых технологий	0,42	0,29			0,36	0,54							8	8			8	8						
760817	СПО	ГПОУ ЯО Рыбинский колледж городской инфраструктуры	0,76	0,81		0,67							0,84		30	30		30								30
760821	СПО	ГПОАУ ЯО Угличский аграрно-политехнический колледж	0,62	0,55				0,71			0,67		0,76		9	9				9				8		1
760825	СПО	ГПОУ ЯО Ярославский кадетский колледж	0,81	0,84			0,53	0,76			0,88		0,94		38	38		4	12					33		27
760826	СПО	ГПОАУ ЯО Заволжский политехнический колледж	0,84	0,79							0,80		0,91		71	71								71		71
760833	СПО	ГПОАУ ЯО Ярославский колледж гостиничного и строительного сервиса	0,70	0,70							0,72		0,77		125	125								123		123
760835	СПО	ГПОУ ЯО Ярославский техникум радиоэлектроники и телекоммуникаций	0,82	0,68				0,75		0,71	0,68		0,94		22	22				8		1	17			18
760838	СПО	ГПОУ ЯО Ярославский электровозоремонтный техникум	0,71	0,67			0,52				0,73		0,86		70	70			9					62		65
760902	СПО	ГПОУ ЯО Переславский колледж им. А. Невского	0,77	0,77				0,81			0,73		0,91		60	60				24				36		60
760905	СПО	ГПОУ ЯО Угличский механико-технологический колледж	0,59	0,44				0,70			1,30		0,57		5	5				5				1		4



### 3.2. Результаты ЕГЭ обучающихся общеобразовательных организаций Ярославской области с учетом кластерных групп

Лицей, гимназии, школы с углубленным изучением отдельных предметов (1-й кластер)			Относительные средние баллы										Количество сдававших ЕГЭ											
			Русский язык	Математика	Физика	Химия	Информатика	Биология	История	География	Иностранный язык	Обществознание	Литература	Русский язык	Математика	Физика	Химия	Информатика	Биология	История	География	Иностранный язык	Обществознание	Литература
Код	МР	Средние значения по кластеру	1,09	1,16	1,17	1,10	1,13	1,15	1,13	0,99	1,06	1,14	1,11	1326	879	211	246	345	259	180	12	271	638	119
760112	г. Ярославль	МОУ "СШ № 58 с угл. изучением предметов ест.-матем. цикла"	1,11	1,22	1,20	1,16	1,14	1,29	1,10	1,08	1,00	1,16	1,07	99	77	26	21	47	24	5	2	6	34	7
760117	г. Ярославль	МОУ "СШ № 80 с угл. изучением англ. языка"	1,08	1,04	0,91	0,93	1,05	1,04	1,21	0,76	1,04	1,10	0,98	58	34	3	11	12	11	7	1	30	33	5
760125	г. Ярославль	МОУ "Гимназия № 2"	1,15	1,24	1,21	1,26	1,11	1,22	1,18	1,09	1,14	1,25	1,12	78	62	8	15	24	13	14	1	8	44	5
760216	г. Ярославль	МОУ "СШ № 84 с угл. изучением англ. языка"	1,10	1,02	0,87	1,11	1,07	1,14	1,18		1,10	1,11	0,98	30	13	3	3	3	5	6		15	23	2
760218	г. Ярославль	МОУ "Гимназия № 3"	1,13	1,25	1,09	1,09	1,12	1,24	1,08	1,24	1,03	1,18	1,11	79	55	10	9	22	12	12	1	14	40	11
760302	г. Ярославль	МОУ "СШ № 4 им. Н.А.Некрасова с угл. изучением англ. языка"	1,13	1,08	0,87	1,16	1,15	1,23	1,17	1,24	1,14	1,23	1,08	52	27	1	8	6	9	9	1	42	35	4
760305	г. Ярославль	МОУ "СШ № 33 им. К. Маркса с угл. изучением математики"	1,16	1,41	1,41	1,37	1,28	1,43	1,20		1,05	1,27	0,98	73	70	5	10	41	10	2		11	13	2
760306	г. Ярославль	МОУ "СШ № 42 им. Н.П. Гусева с угл. изучением франц. языка"	1,11	1,16	1,14	1,13	1,12	1,09	1,01		1,07	1,15	1,23	60	31	7	10	10	14	11		4	39	12
760307	г. Ярославль	МОУ "СШ № 43 им. А.С. Пушкина с угл. изучением нем. языка"	1,07	1,07	1,17	1,28	1,11	1,20	1,16		1,01	1,14	1,51	62	42	6	14	14	20	5		7	26	3
760314	г. Ярославль	МОУ "СШ с угл. изучением отд.предметов "Провинциальный колледж"	1,13	1,25	1,16	1,08	1,22	1,24	1,29		1,05	1,18	1,19	139	75	9	28	32	26	31		36	70	19
760410	г. Ярославль	МОУ "Лицей № 86"	1,04	1,21	1,30	1,10	1,03	1,06	1,08	0,92	1,07	1,06	1,13	100	85	31	31	30	20	5	3	9	28	4
760506	г. Ярославль	МОУ "СШ № 37 с угл. изучением англ. языка"	1,01	0,98	0,80	0,93	1,12	0,93	1,00	0,76	1,03	1,06	1,02	47	24	7	6	8	7	7	1	15	24	9
760619	г. Ярославль	МОУ "Гимназия № 1"	1,06	1,01	1,03	1,07	0,95	1,06	1,07		1,02	1,08	0,98	97	56	7	15	13	21	19		13	70	11
764207	г. Переславль	МОУ "Гимназия г. Переславля-Залесского"	1,07	1,02	1,19	0,91	1,00	1,15	1,12		1,08	1,01	0,80	39	24	10	8	7	7	5		6	21	2
764401	Ростовский	МОУ гимназия им. А.Л.Кекина	1,06	1,02	1,13	1,00	1,09	1,09	1,14		1,02	1,10	1,18	80	48	15	14	22	16	10		9	45	6
764501	г. Рыбинск	МОУ СОШ № 1 с угл. изучением англ. языка	1,13	1,08	1,14	1,01	1,05	1,09	1,06		1,06	1,09	1,30	51	27	9	8	8	9	10		20	27	3
764508	г. Рыбинск	МОУ гимназия № 8 им. Л.М. Марасиновой	1,08	1,07	1,06	1,21	0,97	1,30	0,91		0,95	1,12	1,13	26	17	10	6	5	6	4		1	8	4
764518	г. Рыбинск	МОУ гимназия № 18 им. В.Г. Соколова	1,04	0,97	0,86	0,89	0,80	0,97	0,75		1,02	1,13	1,17	34	21	7	5	4	8	4		6	12	4
764572	г. Рыбинск	МОУ лицей № 2	1,09	1,17	1,21	1,03	1,15	1,00	1,18	1,14	1,00	1,12	0,80	69	50	17	15	21	14	9	1	19	30	3
764601	Тутаевский	МОУ лицей № 1	1,02	1,15	1,37	1,05	1,16	1,03	1,00			1,04	1,12	23	15	7	3	7	3	3			11	2

764701	Угличский	МОУ "Гимназия №1"	1,01	1,02		0,71		0,84	0,85	0,77		1,12	1,29	8	4		3		2	2	1		4	1
764709	Угличский	МОУ Угличский физико-математический лицей	1,05	1,33	1,29	1,31	1,19	1,38				1,13		22	22	13	3	9	2				1	

			Относительные средние баллы										Количество сдававших ЕГЭ											
			Русский язык	Математика	Физика	Химия	Информатика	Биология	История	География	Иностранный язык	Обществознание	Литература	Русский язык	Математика	Физика	Химия	Информатика	Биология	История	География	Иностранный язык	Обществознание	Литература
<b>Код</b>	<b>МР</b>	<b>Средние значения по кластеру</b>	<b>0,74</b>	<b>0,62</b>	<b>0,85</b>	<b>0,69</b>	<b>0,42</b>	<b>0,57</b>	<b>0,75</b>	<b>0,72</b>	<b>0,69</b>	<b>0,74</b>	<b>1,05</b>	<b>70</b>	<b>15</b>	<b>4</b>	<b>1</b>	<b>4</b>	<b>4</b>	<b>3</b>	<b>2</b>	<b>5</b>	<b>19</b>	<b>1</b>
760217	г. Ярославль	МОУ "ОСШ № 97"	0,52					0,25			0,39	0,41	1,05	13					1			1	4	1
760411	г. Ярославль	МОУ "ОСШ № 96"	0,77	0,46	0,82						0,93	0,99		13	3	1						1	3	
760514	г. Ярославль	МОУ "ОСШ № 94"	0,80	0,66	0,86	0,69	0,53	0,68	0,75	0,72	0,71	0,79		41	11	3	1	3	3	3	2	3	12	
762811	Некоузский	МОУ Некоузская ВСОШ	0,68	0,66			0,10							3	1			1						

<b>Большие городские школы (более 400 обучающихся) (4-й кластер)</b>			Относительные средние баллы										Количество сдававших ЕГЭ											
			Русский язык	Математика	Физика	Химия	Информатика	Биология	История	География	Иностранный язык	Обществознание	Литература	Русский язык	Математика	Физика	Химия	Информатика	Биология	История	География	Иностранный язык	Обществознание	Литература
Код	МР	Средние значения по кластеру	0,98	0,94	0,96	0,95	0,94	0,95	0,96	1,00	0,96	0,97	0,96	3007	1786	526	379	455	588	382	73	253	1620	233
760101	г. Ярославль	МОУ "СШ № 5 им.О.А.Варенцовой"	0,99	1,01	0,91	0,88	0,93	0,87	0,66		1,00	0,89	0,87	22	14	3	3	5	5	3		3	11	1
760102	г. Ярославль	МОУ "СШ № 10"	0,87	0,78	0,89	1,13	0,81	1,08	0,62		0,78	0,85	0,73	30	21	7	3	1	3	3		3	19	1
760103	г. Ярославль	МОУ "СШ № 11"	1,10	0,88		0,98	1,09	1,12	0,58	1,09	0,69	0,99	1,45	20	12		4	2	7	4	1	1	14	1
760104	г. Ярославль	МОУ "СШ № 17"	0,95	0,86	0,85	0,90	0,73	1,15	0,74		1,16	0,85	0,71	26	14	3	2	4	3	7		1	15	2
760105	г. Ярославль	МОУ "СШ № 26"	0,90	0,77	0,76	0,92	0,80	0,91	0,75	1,11	0,82	0,81	0,94	49	23	6	3	9	9	6	2	2	30	3
760106	г. Ярославль	МОУ "СШ № 27"	1,05	1,06	1,03	1,11	1,01	0,94	1,07	1,11	0,95	1,09	1,01	29	14	3	1	10	4	8	1	1	23	2
760107	г. Ярославль	МОУ "СШ № 29"	0,92	1,02	0,75	0,72	1,22	0,87	0,71		0,69	0,99	0,71	23	9	3	3	1	2	1		1	12	4
760108	г. Ярославль	МОУ "СШ № 99"	0,80	0,73	0,81	0,71	1,03	0,74	0,97	0,71	0,53	0,72		26	13	3	4	1	10	2	2	2	16	
760109	г. Ярославль	МОУ "СШ № 39"	0,88	0,73	0,94	1,02	0,76	0,99	1,43	1,01		0,95	0,58	39	26	8	4	7	10	3	3		24	1
760110	г. Ярославль	МОУ "СШ № 55"	1,07	1,05	0,92	1,08	1,00	1,14	1,05	1,32	1,19	1,08		27	16	3	8	5	7	5	2	2	11	
760111	г. Ярославль	МОУ "СШ № 56"	1,05	1,05	1,01	1,00	1,11	0,93	0,88		1,05	1,03		30	24	8	9	2	9	6		2	14	
760114	г. Ярославль	МОУ "СШ № 62"	0,95	0,93	0,87	0,89	1,01	0,96	0,89	0,92	1,11	0,94	1,07	50	39	11	10	11	15	4	1	1	25	1
760116	г. Ярославль	МОУ "СШ № 72"	0,94	0,75	0,75	0,65	0,65	0,58	0,53		1,09	0,82	1,18	17	10	4	2	1	3	2		1	13	1
760118	г. Ярославль	МОУ "СШ № 81 им. Сергея Красильникова"	1,04	0,91	0,89	0,92	1,00	0,86	0,86		0,59	1,03	0,96	22	11	6	5	2	3	3		2	7	3
760120	г. Ярославль	МОУ "СШ № 87"	1,05	1,00	0,84	1,18	1,03	0,96	1,13	1,06	1,02	1,07	1,13	30	24	5	2	6	5	3	2	3	21	1
760121	г. Ярославль	МОУ "СШ № 90"	0,97	0,93	0,88	0,86	1,04	0,97	0,93		0,99	0,89	1,05	48	27	9	6	5	9	12		5	27	4
760201	г. Ярославль	МОУ "СШ № 2"	1,05	1,01	0,95	0,98	1,12	1,02	0,93		0,94	1,05	0,97	54	39	7	7	11	8	7		7	32	5
760206	г. Ярославль	МОУ "СШ № 48"	0,94	0,69	0,85	1,07	0,76	0,88	1,07	0,89	0,88	0,92	1,01	29	16	4	3	4	10	5	1	2	19	3
760208	г. Ярославль	МОУ "СШ № 51"	0,98	0,90	0,82	0,72	1,14	0,92	0,71	1,00	0,86	0,85		18	14	2	1	3	6	1	3	2	11	
760209	г. Ярославль	МОУ "СШ № 52"	1,10	1,23	1,02	1,17	1,16	1,15	1,04	0,93	1,01	1,12	0,92	50	36	12	7	11	10	3	2	8	24	4
760210	г. Ярославль	МОУ "СШ № 59"	1,01	0,96	0,97	1,04	1,00	0,99	1,01	0,96	0,95	0,93	0,94	66	48	10	16	9	14	10	3	6	42	6
760211	г. Ярославль	МОУ "СШ № 67"	0,96	0,78	0,72		0,97	0,84	0,71	0,84	0,88	0,94	0,93	23	14	2		2	3	2	1	2	15	5
760213	г. Ярославль	МОУ "СШ № 77"	0,92	0,87	0,86	0,76		1,27		1,08		0,88	1,36	16	13	7	1		3		1		7	1

<p style="text-align: center;"><b>Большие городские школы (более 400 обучающихся) (4-й кластер)</b></p>			Относительные средние баллы										Количество сдававших ЕГЭ											
			Русский язык	Математика	Физика	Химия	Информатика	Биология	История	География	Иностранный язык	Обществознание	Литература	Русский язык	Математика	Физика	Химия	Информатика	Биология	История	География	Иностранный язык	Обществознание	Литература
Код	MP	Средние значения по кластеру	0,98	0,94	0,96	0,95	0,94	0,95	0,96	1,00	0,96	0,97	0,96	3007	1786	526	379	455	588	382	73	253	1620	233
760215	г. Ярославль	МОУ "СШ № 83"	1,02	0,95	1,03	1,01	0,90	0,92	1,01		0,99	0,98	1,19	43	30	8	11	5	12	3		6	24	3
760301	г. Ярославль	МОУ "СШ № 1"	0,96	0,88	0,87	0,44	0,82	0,86	0,98	0,94	0,81	0,91	1,19	32	26	5	3	5	8	3	7	2	25	2
760304	г. Ярославль	МОУ "СШ № 25 им. Александра Сивагина"	0,93	0,90	0,72	1,22	0,78	1,07	0,91		1,09	0,94	1,07	28	10	4	3	1	8	6		3	17	1
760308	г. Ярославль	МОУ "СШ № 49"	1,11	1,15	1,10	1,25	1,08	1,23	1,34		1,03	1,22	0,97	67	39	6	13	13	18	5		18	29	5
760310	г. Ярославль	МОУ "СШ № 70"	0,99	0,97	0,92	0,73	0,82	0,82	1,09		0,87	1,12	1,02	29	13	8	3	9	5	7		4	12	3
760401	г. Ярославль	МОУ "СШ № 8"	0,89	0,68	0,82	0,65	0,94	0,56			0,51	0,73	0,75	15	11	2	1	1	1			1	10	4
760402	г. Ярославль	МОУ "СШ № 12"	0,86	0,56	0,65	1,21	0,70	1,04	0,97	0,62		0,80		18	8	2	1	2	1	5	1		17	
760403	г. Ярославль	МОУ "СШ № 13"	0,92	0,84	0,83	0,82	0,75	1,01	1,05		0,77	1,00	1,08	32	15	6	4	1	3	6		1	15	2
760404	г. Ярославль	МОУ "СШ № 15"	0,99	0,99	0,91	0,63	1,06	0,81	1,00	1,06	1,11	1,04	0,96	26	10	2	3	7	4	5	3	5	10	3
760405	г. Ярославль	МОУ "СШ № 31"	0,93	0,85	0,83	1,01	0,62	0,90	0,80	1,04	1,00	0,86		26	19	6	2	1	8	3	1	1	15	
760407	г. Ярославль	МОУ "СШ № 40"	0,93	0,95	0,85	0,80	1,17	0,94	0,92		1,02	0,90	0,82	28	13	2	4	2	7	4		3	17	4
760409	г. Ярославль	МОУ "СШ № 75 им. Игоря Серова"	1,02	0,86	0,89	0,59	0,89	0,73	1,17	1,09		1,08	1,15	25	16	6	4	2	9	1	5		11	1
760501	г. Ярославль	МОУ "СШ № 3 им. Олега Васильевича Изотова"	1,01	1,03		1,10	0,74	0,93	1,61		1,01	1,01	1,24	13	9		2	7	3	1		1	7	1
760502	г. Ярославль	МОУ "СШ № 9 им. Ивана Ткаченко"	0,91	1,04	0,60	0,55	0,88	0,59	0,91		0,86	0,94	0,70	39	13	1	2	4	2	7		4	33	2
760504	г. Ярославль	МОУ "СШ № 30"	0,96	1,01	0,91	1,44	0,71	0,91	0,90		0,99	0,95	0,71	25	13	3	1	2	4	4		1	16	3
760505	г. Ярославль	МОУ "СШ № 36"	1,08	1,03	0,90	1,01	1,09	1,13	1,16		1,11	1,11	0,97	84	43	5	7	9	8	5		13	50	12
760508	г. Ярославль	МОУ "СШ № 44"	0,85	0,67		0,60	0,65	0,69	0,91			0,86	0,63	21	4		1	1	7	2			15	2
760510	г. Ярославль	МОУ "СШ № 71"	0,94	0,62	0,88	0,97	0,64	0,69	0,77	0,72	0,90	0,86	0,96	53	22	5	5	6	13	12	1	5	34	10
760511	г. Ярославль	МОУ "СШ № 74 им. Ю.А.Гагарина"	0,90	0,86	1,13	0,94	0,66	0,83	0,84		0,91	0,87	0,78	31	16	5	1	2	2	4		1	22	8
760512	г. Ярославль	МОУ "СШ № 76"	0,98	1,16	0,74	0,96	1,16	1,08	0,84		0,60	1,04	0,73	26	13	1	3	8	4	5		3	15	2
760601	г. Ярославль	МОУ "СШ № 6 им. Подвойского"	0,92	0,80	0,89	0,74	0,87	0,76	0,87			0,90	0,89	20	10	3	2	1	6	3			12	2
760602	г. Ярославль	МОУ "СШ № 14 им. Латагуева В.Н."	0,95	0,87	0,95	0,72	0,97	0,84	0,90		0,92	0,96	0,86	48	30	7	3	16	4	10		1	30	6
760604	г. Ярославль	МОУ "СШ № 18"	1,09	0,99	1,04		0,88	0,83	1,24		1,15	1,04	0,95	27	23	9		4	5	4		1	19	1

Большие городские школы (более 400 обучающихся) (4-й кластер)			Относительные средние баллы										Количество сдававших ЕГЭ											
			Русский язык	Математика	Физика	Химия	Информатика	Биология	История	География	Иностранный язык	Обществознание	Литература	Русский язык	Математика	Физика	Химия	Информатика	Биология	История	География	Иностранный язык	Обществознание	Литература
Код	MP	Средние значения по кластеру	0,98	0,94	0,96	0,95	0,94	0,95	0,96	1,00	0,96	0,97	0,96	3007	1786	526	379	455	588	382	73	253	1620	233
760605	г. Ярославль	МОУ "СШ № 21 им. А.М. Достоевского"	0,98	0,89	0,80	0,81	0,97	0,91	1,08		0,90	0,88	0,82	23	14	1	3	2	3	4		4	14	3
760607	г. Ярославль	МОУ "СШ № 23"	1,06	1,02	0,91	1,08	1,20	1,07	1,12		1,00	1,01	0,95	28	13	3	5	2	3	4		4	16	7
760608	г. Ярославль	МОУ "СШ № 28"	1,00	1,08	0,92	0,90	0,96	1,01	1,01	1,31	0,91	1,07	1,04	47	34	13	7	7	7	5	1	7	27	5
760612	г. Ярославль	МОУ "СШ № 66"	0,84	0,64	0,85	0,86		0,86	0,85			0,86	0,71	23	6	2	5		6	6			16	3
760613	г. Ярославль	МОУ "СШ № 68"	0,94	0,89	0,78	0,67	0,76	0,76	1,38		0,87	1,05		27	18	8	1	2	2	1		2	16	
760615	г. Ярославль	МОУ "СШ № 78"	0,96	0,89	0,90	0,84	0,68	0,91	1,21		1,07	1,07	1,11	23	20	5	1	2	1	4		4	16	1
760617	г. Ярославль	МОУ "СШ № 88"	1,00	0,97	1,02	1,49	0,94	1,11	0,91	1,03	1,08	0,94	1,03	38	20	15	2	2	5	3	1	2	14	8
760618	г. Ярославль	МОУ "СШ № 89"	0,98	1,01	1,06	1,18	0,95	0,96	0,99	1,04	1,13	1,01	0,76	57	44	8	2	20	10	6	1	3	37	2
763801	Гаврилов-Ямский	МОУ "СШ № 1"	1,04	1,03	0,80	1,06	0,77	1,03	1,24	1,40	0,97	1,00	0,92	39	21	8	5	3	8	3	1	4	25	3
763802	Гаврилов-Ямский	МОБУ "СШ № 2 им. Д.В. Крылова"	0,79	0,92					0,62			0,71		19	2					1			9	
763806	Гаврилов-Ямский	МОУ "СШ № 6"	0,97	0,88	0,76	0,86	0,72	0,81	0,93		0,99	0,93	1,13	36	21	8	5	3	9	6		1	24	4
763901	Даниловский	МБОУ СШ № 1 г.Данилова	0,97	1,04	0,94	0,92	0,69	0,87	0,80		0,76	0,97	1,11	24	11	5	3	3	6	2		5	11	1
763902	Даниловский	МБОУ СШ № 2 им. В.И.Ленина г.Данилова	1,08	1,05	1,19		0,99		1,26		1,07	1,19		22	15	12		9		6		1	9	
763905	Даниловский	МБОУ СШ № 12	1,04	1,03	0,92	1,08	1,01	0,98	0,99		1,03	1,04	0,90	22	15	5	3	2	3	3		1	12	2
764201	г. Переславль	МОУ "СШ № 1"	1,02	1,05	1,04	0,99	1,05	0,99	0,90	0,83	0,92	0,95	0,99	55	25	10	16	10	23	6	2	9	23	7
764202	г. Переславль	МОУ "СШ № 2"	1,08	0,95	1,01	1,09		1,05	0,75		1,03	1,02	0,88	28	13	2	7		8	3		2	21	2
764204	г. Переславль	МОУ "СШ № 4"	0,93	0,98	0,84	1,13	0,40	1,16	0,95	0,89	0,33	0,96	0,96	21	10	2	4	1	5	4	1	1	11	4
764206	г. Переславль	МОУ "СШ № 6"	1,13	1,15	1,49	1,38	0,97	1,23	1,05		1,02	1,13	1,01	27	14	2	3	1	5	6		3	17	3
764209	г. Переславль	МОУ "СШ № 9"	0,90	0,96		1,07	0,77	1,12	0,84			0,82	0,68	13	3		1	2	1	1			3	1
764403	Ростовский	МОУ СОШ № 3	1,03	1,10	1,14	0,99	0,93	1,06	1,13			1,12	0,94	21	14	7	3	3	7	4			9	1
764404	Ростовский	МОУ СОШ № 4	1,03	0,93	0,71	1,18	0,97	1,14	1,16	0,97	1,09	1,14	0,86	33	18	1	4	6	7	5	1	2	21	3

<b>Большие городские школы (более 400 обучающихся) (4-й кластер)</b>			Относительные средние баллы										Количество сдававших ЕГЭ											
			Русский язык	Математика	Физика	Химия	Информатика	Биология	История	География	Иностранный язык	Обществознание	Литература	Русский язык	Математика	Физика	Химия	Информатика	Биология	История	География	Иностранный язык	Обществознание	Литература
Код	MP	Средние значения по кластеру	0,98	0,94	0,96	0,95	0,94	0,95	0,96	1,00	0,96	0,97	0,96	3007	1786	526	379	455	588	382	73	253	1620	233
764505	г. Рыбинск	МОУ СОШ № 5	0,95	0,74	0,93	1,13	0,73	1,29	0,88	1,03	1,17	0,97		31	20	3	3	6	5	5	1	1	15	
764506	г. Рыбинск	МОУ СОШ № 6 им. Л.И. Ошанина	0,84	0,61	0,92	0,61	0,41	0,80	0,76	0,67	1,04	0,78	1,11	52	25	8	5	2	9	5	1	2	20	4
764510	г. Рыбинск	МОУ СОШ № 10	1,07	1,08	1,08	0,98	1,09	0,94	0,93		1,03	1,02	1,16	53	32	10	9	14	12	4		6	21	5
764511	г. Рыбинск	МОУ СОШ № 11 им. С.К. Костина	0,73	0,66		0,50		0,95	0,41			0,74		15	1		2		2	1			4	
764512	г. Рыбинск	МОУ СОШ № 12 им. П.Ф. Дерунова	1,02	1,14	1,13	1,14	1,19	1,14	0,76		1,05	0,93	1,16	39	29	16	3	11	1	2		8	12	1
764517	г. Рыбинск	МОУ СОШ № 17 им. А.А. Герасимова	0,97	0,90	0,98	0,90	0,74	0,83	0,92		1,09	0,87	0,98	29	18	11	3	5	2	7		2	17	2
764520	г. Рыбинск	МОУ СОШ № 20 им. П.И. Батова	0,88	0,93	0,84	0,71	0,61	0,65	0,73			0,87	0,94	46	27	10	3	9	7	6			24	3
764521	г. Рыбинск	МОУ СОШ № 21	0,89	0,80	1,01	0,88	0,86	0,81			0,85	0,88		26	15	8	2	2	6			2	13	
764523	г. Рыбинск	МОУ СОШ № 23	1,05	1,07	1,17	0,98	0,98	0,94	1,15		0,98	1,02	1,06	44	28	6	5	8	7	7		4	26	3
764524	г. Рыбинск	МОУ СОШ № 24 им. Бориса Рукавицына	0,99	1,10	1,02	0,90	0,75	0,96	1,12	1,15	0,92	1,07	0,90	24	14	5	3	5	4	1	3	1	9	3
764526	г. Рыбинск	МОУ СОШ № 26	1,02	0,80	0,90	0,78	0,94	1,03	1,06		0,85	1,05	1,28	28	11	7	4	2	6	5		3	18	2
764527	г. Рыбинск	МОУ СОШ № 27	1,02	0,89	1,01	0,76	0,81	1,02	0,87	1,09	1,01	0,95	1,36	28	23	7	2	6	4	5	1	2	14	1
764528	г. Рыбинск	МОУ СОШ № 28 им. А.А. Суркова	1,01	0,86	1,11	1,03	1,00	0,97	1,22	1,03	1,15	1,07	1,15	47	27	4	15	2	19	4	1	3	19	3
764529	г. Рыбинск	МОУ СОШ № 29	0,87	0,81	0,81	0,96	0,97	0,86	0,54		0,56	0,78	0,50	29	21	14	5	4	6	2		1	12	2
764530	г. Рыбинск	МОУ СОШ № 30	1,00	1,02	1,31	0,84	0,94	0,92	0,87	0,84	0,88	1,05	0,76	52	40	11	8	16	8	2	1	4	14	3
764532	г. Рыбинск	МОУ СОШ № 32 им. академика А.А.Ухтомского	0,96	0,96	1,18	0,80	0,96	0,83	0,97	1,04	0,86	1,01	0,97	61	49	19	9	18	11	4	5	6	29	3
764543	г. Рыбинск	МОУ СОШ № 43	0,81	0,76	0,75	1,26	0,94	0,78	0,60	0,72		0,65	1,05	24	15	11	2	1	5	3	1		13	1
764544	г. Рыбинск	МОУ СОШ № 44	1,09	1,06	1,09	0,76	1,05	0,84	0,94	0,94		1,08		27	13	4	5	2	5	3	1		10	
764603	Тутаевский	МОУ СШ № 3	0,98	0,76	0,84	0,68	0,68	1,08	0,94		0,84	0,92		25	18	2	2	3	3	5		3	14	
764604	Тутаевский	МОУ СШ № 4 "Центр образования"	0,76	0,58			0,71	0,78	0,79		0,40	0,72		9	4			1	2	1		1	4	
764606	Тутаевский	МОУ СШ № 6	1,07	0,96	1,11	1,09	1,01	0,91	1,12	1,24	1,21	1,01	1,44	47	32	6	3	5	17	8	1	6	26	3
764607	Тутаевский	МОУ СШ № 7 им. адмирала Ф.Ф.Ушакова	0,98	0,86	0,81	0,93	0,99	0,98	0,95	0,96	1,08	0,92		23	15	2	2	8	7	1	1	1	7	
764703	Угличский	МОУ СОШ №3	0,89	0,84	0,88	0,88	0,60	1,12	0,92	0,82	0,71	0,86	1,02	28	20	8	10	3	7	1	2	3	6	1

<b>Большие городские школы (более 400 обучающихся) (4-й кластер)</b>			Относительные средние баллы										Количество сдававших ЕГЭ											
			Русский язык	Математика	Физика	Химия	Информатика	Биология	История	География	Иностранный язык	Обществознание	Литература	Русский язык	Математика	Физика	Химия	Информатика	Биология	История	География	Иностранный язык	Обществознание	Литература
Код	МР	Средние значения по кластеру	0,98	0,94	0,96	0,95	0,94	0,95	0,96	1,00	0,96	0,97	0,96	3007	1786	526	379	455	588	382	73	253	1620	233
764704	Угличский	МОУ СОШ № 4	0,97	0,96	1,21	1,03	1,13	1,24	1,25			1,26	1,07	17	3	2	2	3	2	4			5	1
764705	Угличский	МОУ СОШ № 5 им. 63-го Угличского пехотного полка	0,99	1,06	0,86	1,01	1,12	0,93	1,12		0,95	1,06	0,99	30	19	6	5	8	2	4		2	11	2
764707	Угличский	МОУ СОШ № 7	1,03	0,98	0,86	0,95	1,00	0,82	1,22	0,94	0,85	1,05	1,10	33	23	4	2	8	8	4	1	6	14	3
764708	Угличский	МОУ СОШ № 8	0,96	0,86	0,77	0,91	0,70	0,83		1,24		1,10	1,11	14	10	3	2	2	2		2		5	1

Малые городские школы (менее 400 обучающихся) (5-й кластер)			Относительные средние баллы										Количество сдававших ЕГЭ											
			Русский язык	Математика	Физика	Химия	Информатика	Биология	История	География	Иностранный язык	Обществознание	Литература	Русский язык	Математика	Физика	Химия	Информатика	Биология	История	География	Иностранный язык	Обществознание	Литература
Код	МР	Средние значения по кластеру	0,87	0,77	0,85	0,80	0,62	0,73	0,92	0,90	0,66	0,88	0,73	87	29	12	7	8	12	18	3	5	47	3
760205	г. Ярославль	МОУ "СШ № 47"	0,79	0,99	0,76	0,65	0,94	0,57				0,86		13	6	1	1	1	2				4	
760303	г. Ярославль	МОУ "СШ № 7"	0,85	0,68	0,87		0,25	0,53	0,74		0,35	0,73	0,48	17	4	1		2	1	4		1	13	1
760509	г. Ярославль	МОУ "СШ № 57"	0,94	0,64	0,73	0,60	0,68	0,75	1,39	0,90	0,91	1,17	1,05	18	8	3	1	1	2	4	3	2	10	1
763803	Гаврилов-Ямский	МОУ "СШ № 3"	0,78	0,66	0,72	0,63	0,60	0,65	0,60		0,63	0,74		15	3	1	2	3	4	4		1	9	
764502	г. Рыбинск	МОУ школа-интернат № 2 "Рыбинский кадетский корпус"	0,83	0,86	0,87							0,83	0,66	7	3	2							4	1
764516	г. Рыбинск	МОУ СОШ № 16	0,99	0,81	0,98	1,29		1,08	0,89			0,97		9	3	3	2		2	4			4	
764609	Тутаевский	МОУ "Левобережная СШ"	0,99	0,84	1,00	0,47	1,06	0,81	1,02		0,51	0,93		8	2	1	1	1	1	2		1	3	



**Поселковые школы (6-й кластер)**

			Относительные средние баллы									Количество сдававших ЕГЭ													
			Русский язык	Математика	Физика	Химия	Информатика	Биология	История	География	Иностранный язык	Обществознание	Литература	Русский язык	Математика	Физика	Химия	Информатика	Биология	История	География	Иностранный язык	Обществознание	Литература	
Код	MP	Средние значения по кластеру	0,98	0,98	0,96	0,95	0,88	1,00	0,96	1,00	1,03	0,95	0,94	505	277	83	63	72	106	62	3	29	263	24	
762103	Большесельский	МОУ Большесельская СОШ	1,04	1,06	1,00		0,86	0,76		1,08	1,21	0,88	0,76	18	13	6		6	1		1	1	11	2	
762203	Борисоглебский	МОУ Борисоглебская СОШ № 1	0,98	1,05	0,77	1,05	0,96	1,12	0,67			0,90	0,94	16	11	2	2	4	5	2			8	1	
762204	Борисоглебский	МОУ Борисоглебская СОШ № 2	1,11	1,12		1,16		1,08	0,99		1,07	1,06	0,90	11	7		1		4	2		4	11	2	
762302	Брейтовский	МОУ Брейтовская СОШ	0,95	1,00	1,01	0,86	0,74	0,74	1,04			1,05		25	14	5	2	4	7	1			8		
762802	Некоузский	МОУ Борковская СОШ им. И.Д. Папанина	0,94	1,03	1,07	1,16	0,84	1,48	0,86		1,07	0,92	1,07	14	8	4	2	6	1	3		2	5	2	
762813	Некоузский	МОУ Некоузская СОШ	0,95	0,94	0,80		0,78		1,10			1,19	0,69	12	9	3		4		1			5	2	
762902	Некрасовский	МБОУ Бурмакинская СОШ № 1	0,90	0,78	0,79	0,86	0,72	0,97	0,71			0,86		19	6	3	1	2	1	6				13	
762915	Некрасовский	МБОУ Некрасовская СОШ	0,93	1,01	0,85	0,98	0,81	1,00	0,80			0,80		32	23	1	8	5	12	2				10	
763016	Первомайский	МОУ Пречистенская СШ	1,02	0,93	1,10	0,99	1,11	0,82	1,04		0,95	1,01		33	5	5	3	1	6	6		2	15		
763309	Ростовский	МОУ Петровская СОШ	0,92	0,91	1,11	1,18	0,78	1,03	1,15	0,79		0,98	1,14	21	7	2	4	1	9	3	1		18	2	
763310	Ростовский	МОУ Семибратовская СОШ	1,05	1,06	1,53	0,91	0,71	1,12	0,54	1,14		0,90	1,00	19	19	3	1	4	5	2	1		9	3	
763319	Ростовский	МОУ Ишненская СОШ	0,93	0,50	0,89		0,62		1,02			1,01		7	2	1		1		3			6		
763450	Рыбинский	МОУ Болтинская СОШ	0,99	0,95	0,90	0,65	1,10	0,79	1,05		0,91	0,92	0,86	20	12	7	3	3	6	4		2	13	2	
763454	Рыбинский	МОУ Ермаковская СОШ	1,27	0,96	1,34	0,94		0,74			1,23	1,34		4	3	1	1		2			1	1		
763455	Рыбинский	МОУ Каменниковская СОШ	1,05	1,07	1,23	0,83	1,16	1,20				0,88		10	9	1	3	1	6				5		
763463	Рыбинский	МОУ Октябрьская СОШ	1,06					0,83	1,15			1,14	0,89	4					2	1			3	1	
763464	Рыбинский	МОУ Песоченская СОШ	1,02	0,65				1,12				1,00		4	2				1				1		
763514	Тутаевский	МОУ Константиновская СШ	0,98	1,12		1,12	0,86	1,35	0,83		1,11	0,93		13	6		2	5	2	2		1	6		
763527	Тутаевский	МОУ Фоминская СШ	0,95	1,01	0,80	1,01	0,94	1,13	1,18		1,20	0,88	0,90	21	7	2	4	2	5	2		1	12	1	
763705	Ярославский	МОУ "Дубковская СШ"	1,03	0,93	1,01	0,89	0,87	0,97	0,98		1,05	0,93		12	5	3	1	1	1	2		3	8		
763707	Ярославский	МОУ "Ивняковская СШ"	0,88	0,66	0,85	0,77		0,91				0,94		8	7	3	1		1				3		
763710	Ярославский	МОУ "Карачихская СШ"	0,88	1,18		0,24	1,11	0,60	1,27		0,85	0,80		10	1		1	1	1	2		1	2		

### Поселковые школы (6-й кластер)

			Относительные средние баллы										Количество сдававших ЕГЭ											
			Русский язык	Математика	Физика	Химия	Информатика	Биология	История	География	Иностранный язык	Обществознание	Литература	Русский язык	Математика	Физика	Химия	Информатика	Биология	История	География	Иностранный язык	Обществознание	Литература
Код	МР	Средние значения по кластеру	0,98	0,98	0,96	0,95	0,88	1,00	0,96	1,00	1,03	0,95	0,94	505	277	83	63	72	106	62	3	29	263	24
763714	Ярославский	МОУ "Красноткацкая СШ"	1,09	1,12		1,17	1,26	1,30	1,03		1,08	1,12	0,94	18	10		4	3	3	5		3	11	2
763715	Ярославский	МОУ "Кузнечихинская СШ"	0,94	0,86	0,85	0,86	0,77	1,10	1,07		0,85	1,07		13	9	2	1	3	3	1		3	6	
763720	Ярославский	МОУ "Михайловская СШ"	1,09	1,02		1,31		1,30	0,82			1,07		7	3		1		1	3			6	
763729	Ярославский	МОУ "Туношенская СШ им. Героя России Селезнева А.А."	0,85	1,15	0,96	0,29	0,96	0,74				0,53		10	4	3	1	3	1				3	
764013	Любимский	МОУ Любимская СОШ	0,95	0,96	0,91	0,96	0,90	1,02	1,13		0,71	0,88	1,03	47	26	6	7	7	8	4		1	27	3
764112	Мышкинский	МОУ Мышкинская СОШ	1,05	0,92	0,90	1,05	0,75	1,17	0,94		1,03	1,04	0,98	28	19	7	5	1	5	3		1	15	1
764301	Пошехонский	МБОУ СШ № 1	0,90	0,98	0,91	1,06	0,91	0,90	1,08		1,11	0,94		34	20	11	1	3	1	2		2	13	
764302	Пошехонский	МБОУ СШ № 2	0,97	0,80	0,86	0,60	0,84	0,78			1,08	0,90		15	10	2	3	1	6			1	9	

Сельские школы (7-й кластер)			Относительные средние баллы										Количество сдававших ЕГЭ												
			Русский язык	Математика	Физика	Химия	Информатика	Биология	История	География	Иностранный язык	Обществознание	Литература	Русский язык	Математика	Физика	Химия	Информатика	Биология	История	География	Иностранный язык	Обществознание	Литература	
<b>Код</b>	<b>МР</b>	<b>Средние значения по кластеру</b>	<b>0,92</b>	<b>0,90</b>	<b>0,90</b>	<b>0,93</b>	<b>0,79</b>	<b>0,96</b>	<b>0,94</b>	<b>1,01</b>	<b>0,83</b>	<b>0,92</b>	<b>0,97</b>	<b>317</b>	<b>174</b>	<b>52</b>	<b>29</b>	<b>15</b>	<b>67</b>	<b>26</b>	<b>14</b>	<b>3</b>	<b>158</b>	<b>9</b>	
762104	Большесельский	МОУ Вареговская СОШ	0,88	0,94	0,80									2	1	1									
762112	Большесельский	МОУ Новосельская СОШ	1,03	0,91					1,13				0,90	4	3					1				3	
762201	Борисоглебский	МОУ Андреевская СОШ	0,86	0,88		0,60	0,59	0,60					0,69	3	3		1	1	1					1	
762205	Борисоглебский	МОУ Вошажниковская СОШ	0,94	0,65	0,31			0,81	0,95				0,92	0,71	7	3	1		2	2				7	1
762208	Борисоглебский	МОУ Ивановская СОШ	0,95	0,76	1,00	0,67		1,27	1,02		0,85	0,90		9	4	1	1		2	1		1	3		
762313	Брейтовский	МОУ Покрово-Ситская СОШ	0,98	0,94									1,05	1	1									1	
762314	Брейтовский	МОУ Прозоровская СОШ	0,63											1											
762409	Гаврилов-Ямский	МОУ "Великосельская СШ"	0,80	0,79			0,71		0,71		0,93	0,83	0,92	8	5			1		1		1	5	1	
762426	Гаврилов-Ямский	МОБУ "Шопшинская СШ"	1,07	0,94		1,15		1,01	1,21			0,93		8	3		3		4	2				5	
762509	Даниловский	МБОУ Дмитриевская СШ	0,87	1,14				0,74				0,92		4	2			1						2	
762521	Даниловский	МБОУ СШ им. Мичурина	0,94	0,93		1,09		0,83				0,90		8	5		1		1					4	
762523	Даниловский	МБОУ Середская СШ	0,81	0,75	0,71	0,86		0,97				0,95		7	5	1	1		1					4	
762525	Даниловский	МБОУ Скоковская СШ	0,96	0,80				0,97				1,09	1,52	8	3			1						2	1
762605	Любимский	МОУ Ермаковская СОШ	1,30	0,94					1,05			1,29		1	1					1				1	
762606	Любимский	МОУ Закобякинская СОШ	0,91	1,23	1,21		0,97	0,88				1,01	0,98	10	3	3		1	1					4	1
762715	Мышкинский	МОУ Рождественская СОШ	0,71	0,84	1,03		0,75		0,71			0,76		3	1	1		1		1				1	
762804	Некоузский	МОУ Волжская СОШ	0,93	1,02	0,90		0,91		0,72			0,76		10	5	3		1		1				4	
762810	Некоузский	МОУ Мокеевская СОШ	0,79	0,71	1,07					0,87		0,75		4	4	1					1			2	
762815	Некоузский	МОУ Октябрьская СОШ	0,91	0,80	0,72							0,90		7	4	1								3	
762821	Некоузский	МОУ Шестихинская СОШ	1,04	0,97	1,16			1,19	1,30	1,31		1,13		6	6	1		1	1	1				5	
762903	Некрасовский	МОУ Бурмакинская СОШ № 2	0,85	0,55					1,02	1,11		0,95		4	2				1	1				3	
762904	Некрасовский	МБОУ Вятская СОШ	0,90	0,66		0,82		0,83				0,68		4	3		1		2					3	

Сельские школы (7-й кластер)			Относительные средние баллы										Количество сдававших ЕГЭ												
			Русский язык	Математика	Физика	Химия	Информатика	Биология	История	География	Иностранный язык	Обществознание	Литература	Русский язык	Математика	Физика	Химия	Информатика	Биология	История	География	Иностранный язык	Обществознание	Литература	
<b>Код</b>	<b>МР</b>	<b>Средние значения по кластеру</b>	<b>0,92</b>	<b>0,90</b>	<b>0,90</b>	<b>0,93</b>	<b>0,79</b>	<b>0,96</b>	<b>0,94</b>	<b>1,01</b>	<b>0,83</b>	<b>0,92</b>	<b>0,97</b>	<b>317</b>	<b>174</b>	<b>52</b>	<b>29</b>	<b>15</b>	<b>67</b>	<b>26</b>	<b>14</b>	<b>3</b>	<b>158</b>	<b>9</b>	
762906	Некрасовский	МБОУ СОШ им. Н.А. Некрасова	0,91										0,80		1									1	
762912	Некрасовский	МБОУ СОШ им. Карла Маркса	0,83	0,53	0,70									6	3	3									
762914	Некрасовский	МБОУ Левашовская СОШ	0,95	1,14	0,75		1,00		0,99				0,84	6	5	3		1		1				5	
762916	Некрасовский	МБОУ Никольская СОШ	0,84	0,80					0,48	1,06			0,77	4	2				1	2				4	
763007	Первомайский	МОУ Козская СШ	1,01	0,97		0,71		1,04		1,14			1,09	4	4		1		3		1			3	
763014	Первомайский	МОУ Первомайская СШ	0,96	0,88	0,96	0,74		1,07					1,34	4	4	2	1		2					1	
763017	Первомайский	МОУ Семёновская СШ	1,03	1,08	0,89								0,83	3	3	1								1	
763103	г. Переславль	МОУ Берендеевская СШ	0,91											3											
763108	г. Переславль	МОУ Дубковская СШ	1,06	0,81	0,83	1,60		1,28					0,78	5	4	3	1		1					1	
763113	г. Переславль	МОУ Ивановская СШ	0,78	0,55					0,72				1,02	4	2				1					1	
763117	г. Переславль	МОУ Кубринская СШ	1,14	0,90		1,28		1,33		0,76			0,91	3	3		1		2		1			1	
763118	г. Переславль	МОУ Купанская СШ	0,90	1,09			0,75						0,98	5	3			1						2	
763121	г. Переславль	МОУ Нагорьевская СШ	0,87	0,85	0,69	0,90		1,00		0,72			0,83	11	5	2	5		5		1			4	
763126	г. Переславль	МОУ Рязанцевская СШ	1,01	0,80		0,92		1,02					0,80	4	2		3		2					1	
763203	Пошехонский	МБОУ Белосельская СШ	1,01	1,05				0,95	0,81				0,92	5	4				3	1				5	
763209	Пошехонский	МБОУ Гаютинская СШ	1,02	1,08	0,91		0,75	1,07	0,77				0,76	5	4	2		1	2	1				2	
763214	Пошехонский	МБОУ Ермаковская СШ	1,00	1,24	1,16									3	1	1									
763232	Пошехонский	МБОУ Юдинская СШ	1,03	0,90				0,77	0,90				1,18	2	2				1	1				2	
763313	Ростовский	МОУ Белогостицкая СОШ	1,02	0,87	1,04	0,42	0,59	0,81					0,71	0,77	10	9	2	1	2	3				4	2
763316	Ростовский	МОУ Дмитриановская СОШ	0,92	1,12	0,94	0,98	0,68	1,05						6	4	3	2	1	1						
763323	Ростовский	МОУ Коленовская СОШ	0,86			1,02		0,79					0,81	5			1		4					4	
763334	Ростовский	МОУ Шурскольская СОШ	0,84	0,97	1,23		1,34	0,86		1,04			1,00	10	4	1		1	4			4		8	

Сельские школы (7-й кластер)			Относительные средние баллы										Количество сдававших ЕГЭ											
			Русский язык	Математика	Физика	Химия	Информатика	Биология	История	География	Иностранный язык	Обществознание	Литература	Русский язык	Математика	Физика	Химия	Информатика	Биология	История	География	Иностранный язык	Обществознание	Литература
<b>Код</b>	<b>МР</b>	<b>Средние значения по кластеру</b>	<b>0,92</b>	<b>0,90</b>	<b>0,90</b>	<b>0,93</b>	<b>0,79</b>	<b>0,96</b>	<b>0,94</b>	<b>1,01</b>	<b>0,83</b>	<b>0,92</b>	<b>0,97</b>	<b>317</b>	<b>174</b>	<b>52</b>	<b>29</b>	<b>15</b>	<b>67</b>	<b>26</b>	<b>14</b>	<b>3</b>	<b>158</b>	<b>9</b>
763449	Рыбинский	МОУ Арефинская СОШ	0,82	1,08	0,98							0,92		6	3	2							2	
763453	Рыбинский	МОУ Глебовская СОШ	0,89	0,94								1,19	0,90	2	1								1	1
763457	Рыбинский	МОУ Ломовская СОШ	1,07	0,94	0,76	0,84		1,02	1,15			1,07		5	3	1	1		2	1			3	
763462	Рыбинский	МОУ Николо-Кормская СОШ	0,90	0,72	0,83			0,77				0,81		5	3	1			1				1	
763469	Рыбинский	МОУ Тихменевская СОШ	0,92	1,04	0,78	0,79		0,98				0,80		5	2	2	1		2				2	
763528	Тутаевский	МОУ Чебаковская СШ	0,55											7										
763623	Угличский	МОУ Заозерская СОШ	0,97									1,25	1,40	4									1	1
763624	Угличский	МОУ Ильинская СОШ	0,84	0,99	0,86							0,78		2	2	2							1	
763634	Угличский	МОУ Отрадновская СОШ	0,90	0,97	0,80	0,92		1,15				1,01		10	6	1	2		3				6	
763644	Угличский	МОУ Юрьевская СОШ	1,09	0,94				0,97						1	1				1					
763704	Ярославский	МОУ "Григорьевская СШ"	0,87	0,55			0,62							2	1				1					
763706	Ярославский	МОУ "Иванищевская СШ"	0,82	1,21	1,00		0,87					0,83		2	1	1			1				1	
763716	Ярославский	МОУ "Курбская СШ"	0,87	0,66				0,86	0,72			0,80		5	1				3	1			4	
763718	Ярославский	МОУ "Лучинская СШ"	0,66	1,04			0,68	0,81	1,00			0,69		4	1			1	1	1			3	
763721	Ярославский	МОУ "Мокеевская СШ"	0,92	0,99	0,98	0,97		0,79	0,85			0,91		9	6	3	1		2	2			4	
763725	Ярославский	МОУ "Сарафановская СШ"	0,88	0,60				0,74	0,90			0,84		6	2				1	1			5	
763726	Ярославский	МОУ "Спаская СШ"	1,07	0,81				1,30		1,04		1,02		4	3				1		1		3	
763727	Ярославский	МОУ "СШ поселка Ярославка"	1,00	1,00	0,80				0,99	0,91		1,09		6	2	1				1	1		4	
763728	Ярославский	МОУ "СШ им. Ф.И. Толбухина"	1,03	1,14	0,96				1,23		0,71	1,06	0,73	4	1	1				1		1	4	1

Негосударственные школы (9-й кластер)			Относительные средние баллы										Количество сдававших ЕГЭ											
			Русский язык	Математика	Физика	Химия	Информатика	Биология	История	География	Иностранный язык	Обществознание	Литература	Русский язык	Математика	Физика	Химия	Информатика	Биология	История	География	Иностранный язык	Обществознание	Литература
Код	МР	Средние значения по кластеру	0,99	0,96	0,91	0,93	0,99	1,03	0,96	1,27	0,76	1,00	0,88	99	35	9	6	5	11	51	2	10	39	10
761301	НГ	ЧОУ Переславская православная гимназия им. святого благоверного великого князя Александра Невского	1,08	1,24	0,96		1,24		1,24		0,81	1,23		5	3	1		1		3		2	3	
761309	НГ	ЧОУ Ярославская губернская гимназия	1,05	0,80	1,20	1,15	1,00	1,56	0,97		0,61	1,07	1,01	13	7	1	2	1	1	3		2	8	2
761310	НГ	ЧОУ Школа-сад	0,97	1,04	0,74	0,24	0,94	0,90	0,58	1,14	0,41	0,98	0,88	15	6	1	1	1	2	2	1	1	5	4
761311	НГ	ЧОУ Гимназия им. преподобного Сергия Радонежского при Троице-Сергиевом Варницком монастыре	0,97	0,94	0,90		0,88	0,97	0,91	1,40	0,79	0,97	0,82	47	10	2		2	1	36	1	4	13	4
761312	НГ	НОУ Православная гимназия-пансион	1,01	0,97	0,87	0,82		0,86	1,18		1,15	0,92		14	8	4	1		4	7		1	8	
761315	НГ	ЧОУ ПСО Православная школа им. святого праведного Иоанна Кронштадтского	1,05	0,76		1,29		1,15				0,78		3	1		1		2				1	
761335	НГ	НОУ СОШ Добрая школа	1,05			0,96		1,30				1,15		2			1		1				1	